

Tárgy: A Munkaügyi Központ tájékoztatója Békés Város munkanélküliségi helyzetéről

Sorszám: III/2.

Előterjesztő: Sódar Attila kirendeltség-vezető
Békés Megyei Kormányhivatal Munkaügyi Központ Békési Kirendeltség

Döntéshozatal módja:
Egyszerű szótöbbség

Véleményező bizottság: Ügyrendi, Lakásügyi, Egészségügyi és Szociális Bizottság

Tárgyalás módja:
Nyilvános ülés

Előterjesztés

Békés Város Képviselő-testületének 2012. május 24-i ülésére

Tisztelt Képviselő-testület!

Békés Város Önkormányzatának Képviselő-testülete 382/2011. (XII. 1.) határozatával jóváhagyta a 2012. első félévére vonatkozó munkatervét, mely szerint a Képviselő-testület a 2012. májusi ülésén tárgyalja meg a Munkaügyi Központ Békés Város munkanélküliségi helyzetéről szóló tájékoztatóját.

Sódar Attila, a Békés Megyei Kormányhivatal Munkaügyi Központ Békési Kirendeltségének vezetője elkészítette Békés Város munkanélküliségi helyzetéről szóló tájékoztatóját, melyet az előterjesztéshez mellékelten terjesztünk a T. Képviselő-testület elé.

Kérem az anyag megvitatását, és az alábbi határozati javaslat elfogadását.

Határozati javaslat:

Békés Város Önkormányzata Képviselő-testülete a Békés Megyei Kormányhivatal Munkaügyi Központ Békési Kirendeltségének Békés Város munkanélküliségi helyzetéről szóló tájékoztatóját tudomásul veszi.

Felelős: Izsó Gábor polgármester

Határidő: értelem szerint

Békés, 2012. május 15.

Izsó Gábor
polgármester

Jogi ellenjegyző

Pénzügyi ellenjegyző



Békés Megyei Kormányhivatal Munkaügyi Központ
Békési Kirendeltsége

Hivatkozási szám:

Ügyiratszám: 7400-1/2012-0402

Ügyintézőjük:

Ügyintéző: Sódar Attila

Tárgy: Munkaerő-piaci helyzet

Békés Város Polgármesteri Hivatala

Izsó Gábor Polgármester részére

Békés, Petőfi u. 2.

Tisztelt Polgármester Úr!

Mellékelten megküldöm a 2012. május 24. napon megtartandó testületi ülésre a kirendeltség beszámolóját, mely négy részből áll:

- A munkaerő-piaci helyzet alakulása a Nemzeti Foglalkoztatási Szolgálat legfrissebb adatai alapján
- Békés megye munkaerő-piaci helyzetképe
- A Békési körzet és Békés Város munkanélküliségi helyzete
- Kirendeltségkörzet elemzés - Negyedéves munkaerő-gazdálkodási felmérés

Kérem, hogy a beszámolót juttassa el a testületi tagok részére, és amennyiben már előzetesen kérdés merül fel a témával kapcsolatban, akkor azt jelezze számomra!

Békés, 2012.05.14.

Kirendeltség-vezető



5630 Békés, Múzeum köz 1.

Telefon: (66) 411-747, fax: (66) 411-977

Httm: //www.munka.hu e-mail: bekesmmkhekes@lah.hu



Nemzeti Munkaügyi Hivatal

A munkaerő-piaci helyzet alakulása a Nemzeti Foglalkoztatási Szolgálat legfrissebb adatai alapján 2012. március

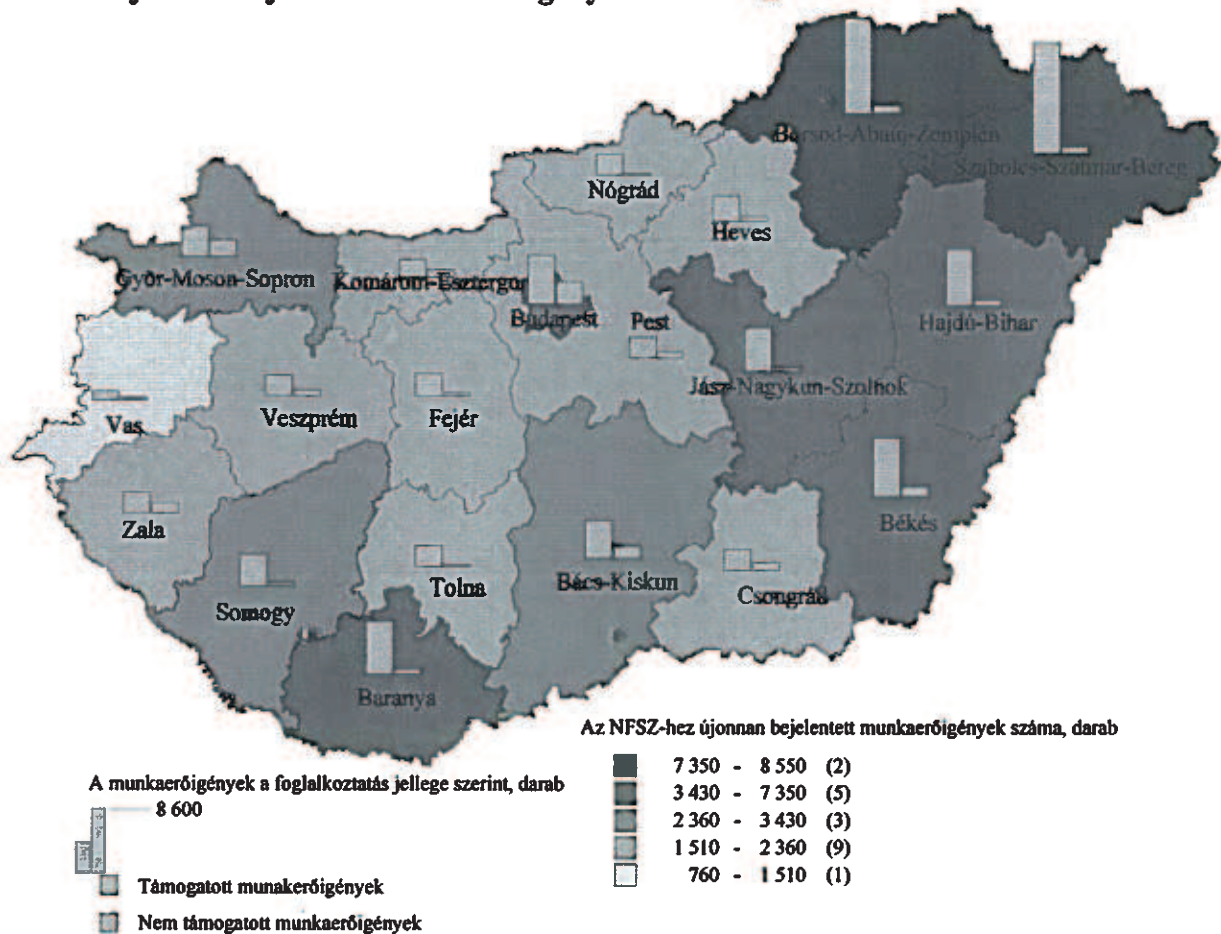
Nőtt az újonnan bejelentett munkaerőigények száma

Márciusban a foglalkoztatók összesen 60,2 ezer darab munkaerőigényt jelentettek be az illetékes munkaügyi kirendeltségeken, amely ötödével nőtt az előző év azonos hónapjához képest.

2012. március hónap folyamán összesen 120,7 ezer üres álláshely állt rendelkezésre, ebből a zárónapon 45,5 ezer maradt betöltetlen.

A 60,2 ezer bejelentett állás 21,3%-ához a munkáltatók semmilyen állami támogatást nem igényeltek, míg 78,7%-t valamilyen támogatott foglalkoztatási forma keretein belül hirdették meg. A támogatott állások több mint 90%-a a közfoglalkoztatási rendszer valamelyik eszközére vonatkozott.

Az újonnan bejelentett munkaerőigények számának alakulása 2012. márciusban



A tárgy hónapban az újonnan bejelentett, nem támogatott állások száma 17,9%-os (2,0 ezer darabos) egy hónap alatti emelkedést követően 12,8 ezer darabot tett ki, de az előző év márciusához képest egy enyhébb mértékű csökkenés volt megfigyelhető.

A legtöbb nem támogatott álláshelyet Budapesten (1,8 ezret), Győr-Moson-Sopron (1,4 ezret) és Bács-Kiskun (1,0 ezret) megyében kínálták a foglalkoztatók. Egy hónap alatt a megyék több mint felében kínálatbővülés figyelhető meg, közülük is legszembetűnőbb Békés és Baranya megyében bekövetkezett növekedés (144,4%; 123,3%). Azonban egy év alatt a megyék többségében csökkent a nem támogatott munkaerőigények száma.

A nem támogatott új állások legnagyobb részét 26,7%-át a feldolgozóipar (ezen belül a legdominánsabb ágazat az élelmiszer-, ital-, dohánytermékgyártás), 12,7%-át a kereskedelem, járműgyártás, 11,7%-át építőipar területéről jelentették be a munkáltatók.

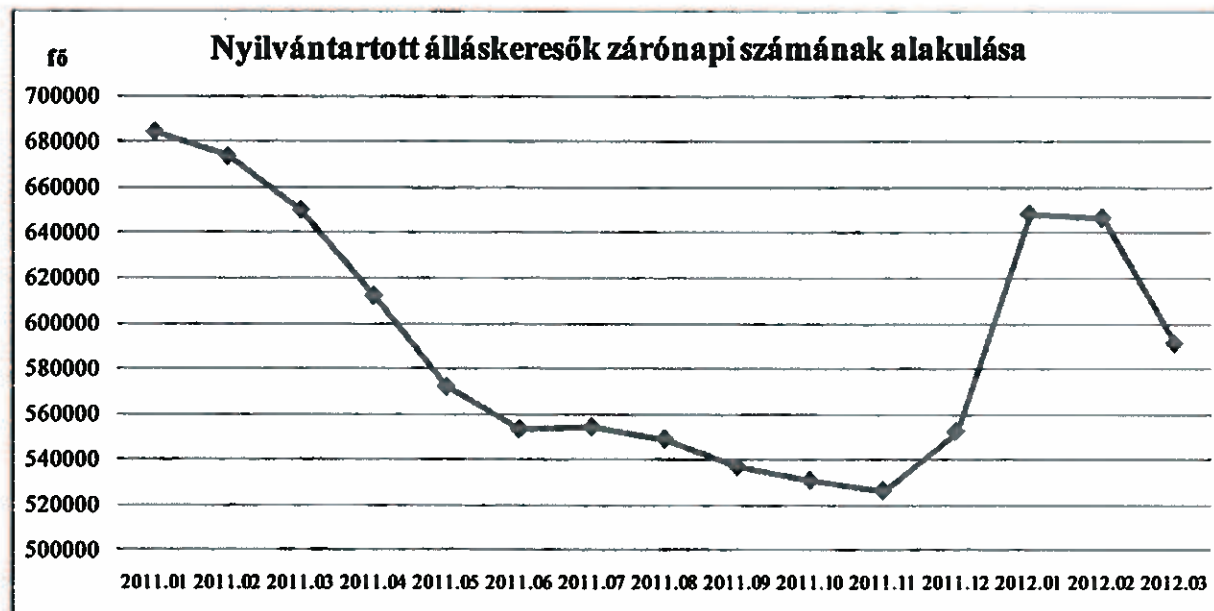
Az új támogatott állások száma márciusban 47,4 ezer darab volt, ami egy hónap alatt 43,6%-kal (36,6 ezer darabbal) csökkent, míg a 2011. márciusi értéket 35,5%-kal (12,4 ezer darabbal) felülmúlta.

A legtöbb újonnan bejelentett támogatott állást a tárgy hónapban továbbra is Szabolcs-Szatmár-Bereg (7,9 ezret) és Borsod-Abaúj-Zemplén megyében (6,7 ezret) kínálták a munkáltatók. Egy hónap alatt kivétel nélkül minden megyében visszaesett a támogatott állások száma, hiszen 2012. februárban a januári visszaesés után jelentősen megemelkedett a számuk. Egy év alatt viszont már a megyék többségében növekedést könyvelhettünk el, a legkiugróbb változás Szabolcs-Szatmár-Bereg és Békés megyében történt.

A támogatott állások legnagyobb része továbbra is szakképzettséget nem igénylő foglalkozásokra vonatkozott.

Tovább csökkent a nyilvántartott álláskeresők száma

2012. márciusi zárónapon a nyilvántartott álláskeresők száma – az egy hónap alatti- 55,5 ezer fős (8,6%-os) csökkenés után 591,2 ezer főt tett ki. Az előző év azonos időszakához képest is csökkenés, (9,0%-os; 58,8 ezer fős) következett be.



Mind az előző hónaphoz, mind pedig az előző év azonos hónapjához képest minden megyében csökkent a nyilvántartott álláskeresők száma. Az abszolút számokat tekintve a legnagyobb csökkenés 2012. februárhoz viszonyítva azokban a megyékben történt, ahol a közfoglalkoztatás dominánsan van jelen, így Szabolcs-Szatmár-Beregen 9,8 ezerrel, Hajdú-Biharban 6,1 ezerrel, Borsod-Abaúj-Zemplénben 5,8 ezerrel csökkent a nyilvántartott álláskeresők száma. A relatív változást vizsgálva a legnagyobb csökkenés Szabolcs-Szatmár-Bereg, Győr-Moson-Sopron és Békés megyében volt az előző hónaphoz viszonyítva. Az előző év azonos hónapjához hasonlítva mind az abszolút, mind a relatív változást tekintve ugyanezen megyék emelhetők ki.

A belépők száma 50,8 ezer főt tett ki márciusban 33,4%-os (az előző hónaphoz viszonyítva) visszaesést követően, de az előző év azonos hónapjához képest enyhe 0,3%-os növekedést mutatott. Mind az újonnan belépők, mind a visszalépők száma csökkent, a nyilvántartásból kilépők létszáma viszont jelentős mértékű emelkedést mutatott. A tárgy hónapban a nyilvántartásból kilépők több mint egy ötödének sikerült elhelyezkednie az elsődleges munkaerőpiacon, míg több mint felének a másodlagos munkaerőpiacon.

Egy hónap alatt az álláskeresők száma a férfiaknál 11,2%-kal, a nőknél 5,8%-kal, a szakképzetleneknél 9,8%-kal, a diplomásoknál pedig 2,4%-kal mérséklődött. Az előző év májushoz viszonyítva a következőképpen alakult a főbb csoportok számának változása: a férfiak körében -13,6%-os, a nők esetében -3,9%-os, a szakképzetleneknél -9,1%, míg a diplomás álláskeresők számában -2,8%-os változás tapasztalható.

Az álláskeresők megoszlása iskolai végzettség szerint: a legfeljebb 8 általános iskolát végzettek aránya 40,3%, a szakmunkásképzőt vagy szakiskolát végzetteké 29,8%, a szakközépiskolát vagy technikumot végzetteké 14,9%, a gimnáziumot végzetteké 9,5%, a diplomásoké pedig 5,5%. Ez a megoszlás nem mutat nagyobb átrendeződést az előző év azonos időszakához képest.

A tartósan (egy éven túl) regisztrált álláskeresők száma egy hónap alatt tovább mérséklődött. A márciusi zárónapon létszámuk 132,8 ezer fő volt, arányuk a teljes álláskeresők állományán belül 22,5%-ot tett ki, ez utóbbi egy év alatt 4,4 %-ponttal csökkent. A tartósak között többségben vannak (57,4%) azok, akiknek a nyilvántartásban töltött idejük 1 és 2 év között van.

Az álláskeresők több mint fele részesült álláskeresési ellátásban vagy szociális jellegű támogatásban a vizsgált hónapban. Az álláskeresési járadékra vagy álláskeresési segélyre jogosultak száma 90,9 ezer főt tett ki a márciusi zárónapon, amely mind az előző hónaphoz (13,9%-kal), mind az előző év azonos hónapjához (56,1%-kal) képest csökkent, amely a megszigorított jogosultsági feltételek következménye. A szociális ellátásban részesülők száma 210,6 ezer fő volt, amely 10,0%-kal csökkent az elmúlt hónaphoz képest, míg az előző év azonos hónapjához képest 8,6%-kal nőtt. Az álláskeresők közel fele semmiféle ellátást nem kapott, létszámuk egy év alatt 16,2%-kal bővült.

Csökkenésbe fordult a nyilvántartott pályakezdő álláskeresők száma

Míg az előző hónapban nőtt a nyilvántartott pályakezdő álláskeresők zárónapi száma, 2012. márciusban már 4,2%-os csökkenés következett be. Éves viszonylatban 7,8%-kal nőtt a számuk. Arányuk az összes nyilvántartott álláskereső között 9,9%-os értéket mutatott.

A pályakezdő álláskeresők megoszlása iskolai végzettség szerint: a legfeljebb 8 általános iskolát végzettek aránya 37,6%, a szakmunkásképzőt vagy szakiskolát végzetteké 17,8%, a szakközépiskolát vagy technikumot végezetteké 22,7%, a gimnáziumot végzetteké 14,9%, a diplomásoké pedig 7,0%.

A területi különbségek továbbra is jelentősek

Márciusban a nyilvántartott álláskeresők aránya a gazdaságilag aktív népességhez viszonyítva 13,3%, a munkavállalási korú népességhez viszonyított arányuk pedig 8,9% volt. Az előző hónaphoz képest a gazdaságilag aktív népességhez viszonyított mutató értéke 1,3 %-ponttal, a munkavállalási korú népességhez viszonyított mutatóé pedig 0,8 %-ponttal csökkent.

A gazdaságilag aktív népességhez viszonyított relatív mutató értéke Szabolcs-Szatmár-Bereg (26,5%), Nógrád megyében (25,0%) és Borsod-Abaúj-Zemplén (24,3%) volt a legmagasabb. Továbbra is a legalacsonyabb relatív mutatóval Győr-Moson-Sopron megye és Budapest rendelkezik.

A Nemzetközi Munkaügyi Szervezet (ILO) által használt definíció szerinti munkanélküliségi ráta KSH által publikált legfrissebb adata 11,6%, ami a munkaerő-felmérésből a 2011. december-2012. februárra a 15–74 éves népességre vonatkozóan kapott országos adatot mutatja. Ebben az értékben az egy hónappal korábban publikált adatot 0,5 %-ponttal, az előző év azonos időszakához képest pedig 0,1 %-ponttal múlta felül.

Ismét növekedett a csoportos létszámleépítéssel érintettek száma

2012. márciusban összesen 3,7 ezer főt érintő csoportos létszámleépítést jelentettek be a foglalkoztatók a munkaügyi központok kirendeltségein. Az előző hónaphoz képest 1046 fővel (39,5%-kal) növekedett a bejelentett elbocsátandó létszám. Az egy évvel korábbi, 2011. márciusi bejelentett létszámtartalomhoz képest is növekedés következett be (2430 fős; 192,4%-os).

2012. márciusban a legnagyobb létszámot érintő csoportos létszám-leépítési bejelentések Budapestről (2,7 ezer fő) és Hajdú-Bihar megyéből (0,2 fő) érkeztek, e két megye adta az összes érintett létszám több mint három negyedét.

A bejelentések ágak szerinti megoszlását tekintve az érintett létszám legnagyobb hányadát, 43,3%-át a szállítás, raktározás, 21,3%-át a közigazgatás, 15,3%-át a feldolgozóipar nemzetgazdasági ágból készülnek elbocsátani a foglalkoztatók.

2012. első három hónapjában a létszámcsökkentésben érintett munkavállalók létszáma 9,4 ezer főt tett ki, amely 225,5%-kal (6,5 ezer fővel) magasabb, mint az előző év hasonló időszakában.

Budapest, 2012. április „”

MÓDSZERTANI ÚTMUTATÓ

Nyilvántartott álláskeresők: a Nemzeti Foglalkoztatási Szolgálat (NFSZ) nyilvántartásában lévő álláskereső, az a személy, aki a munkaviszony létesítéséhez szükséges feltételekkel rendelkezik, oktatási intézmény nappali tagozatán nem folytat tanulmányokat, öregségi nyugdíjra nem jogosult, rehabilitációs járadékban nem részesül, az alkalmi foglalkoztatásnak minősülő jogviszony kivételével munkaviszonyban nem áll, egyéb kereső tevékenységet sem folytat, és elhelyezkedése érdekében az állami szervvel együttműködik, és akit az állami foglalkoztatási szerv álláskeresőként nyilvántart.

Zárónapi (stock jellegű) adatok: zárónapra, a tárgy hónap 20-ára vonatkozó időponti adatok.

A tárgy hónap alatt bekövetkezett eseményekre, áramlásokra vonatkozó (flow jellegű) adatok: az előző hónap zárónapja és a tárgy hónap zárónapja közötti időintervallumra vonatkoznak.

Relatív mutatók:

Az országon belüli különböző szintű területi egységek munkaerő-piaci helyzetének összehasonlítására szolgálnak.

- a) a nyilvántartott álláskeresők száma a KSH Nemzetgazdasági Munkaerőmérésében publikált (a tárgy évet megelőző év január 1-jére vonatkozó) gazdaságilag aktív népesség adat százalékában
- b) a nyilvántartott álláskeresők száma a munkavállalási korú népesség százalékában. Ennek a mutatónak a nevezője is a KSH-tól származik (eredeti forrása a Népeségnyilvántartás) településenként is meg lehet határozni, ellentétben az a) mutatóval.

Csoportos létszám-leépítési bejelentésekben érintett munkavállalói kör:

Csoportos létszámcsökkentésnek minősül, ha a munkáltató a döntést megelőző fél éves átlagos statisztikai létszáma szerint

- a) Húsznál több és száznál kevesebb munkavállaló foglalkoztatása esetén legalább tíz,
- b) Száz vagy annál több, de háromszáznál kevesebb munkavállaló foglalkoztatása esetén legalább a munkavállalók tíz százaléka,
- c) Háromszáz vagy annál több munkavállaló foglalkoztatása esetén legalább harminc munkavállaló munkaviszonyát kívánja harminc napos időszakon belül a működésével összefüggő ok miatt megszüntetni.

Ha a munkáltató csoportos létszámcsökkentés végrehajtását tervezi, a döntést megelőzően legalább tizenöt nappal köteles az üzemi tanáccsal, üzemi tanács hiányában a munkáltatónál képviselettel rendelkező szakszervezetek és a munkavállalók képviselőiből létrehozott bizottsággal (a továbbiakban együtt: a munkavállalók képviselői) konzultációt kezdeményezni és azt a döntésének meghozataláig vagy a megállapodás megkötéséig folytatni.

A munkáltató a csoportos létszámcsökkentésre vonatkozó döntéséről az érintett munkavállalót a rendes felmondás, illetve a jognyilatkozat közlését megelőzően legalább harminc nappal írásban tájékoztatja.

AZ NFSZ ADATAINAK ÖSSZEFOGLALÓ TÁBLÁZATA
SUMMARY REPORT OF THE NATIONAL EMPLOYMENT SERVICE
2012. március / March 2012

Kategóriák / Categories	Létszám, fő Number of	Változás az előző hónaphoz képest / Changes compared to		Változás az előző évhez képest / Changes compared to the same	
		fő / number	%-ban / in %	fő / number	%-ban / in %
Nyilvántartott álláskeresők összesen <i>Registered jobseekers total</i>	591200	-55486	-8,6	-58790	-9,0
Ebből / From this					
álláskeresési ellátásra jogosult / eligible for jobseekers' allowance	90915	-14699	-13,9	-116006	-56,1
szociális ellátásban részesülők ¹ / recipients of social assistance	210554	-23293	-10,0	16743	8,6
ellátás nélküli álláskeresők / jobseekers without any benefit	289731	-17494	-5,7	40473	16,2
pályakezdő / school-leavers	58453	-2560	-4,2	4207	7,8
25 évesnél fiatalabb / younger than 25 years	87805	-6824	-7,2	-6462	-6,9
férfi / males	297807	-37522	-11,2	-46799	-13,6
nő / females	293393	-17964	-5,8	-11991	-3,9
szakképzetlen ² / without qualification	294584	-31839	-9,8	-29556	-9,1
diplomás / graduates	32410	-790	-2,4	-944	-2,8
nyilvántartásba belépők / monthly inflow to the register	50824	-25454	-33,4	140	0,3
első alkalommal belépő álláskeresők / first-time entrant jobseekers	6066	-817	-11,9	710	13,3
tartósan regisztrált álláskeresők ³ / registered jobseekers longer than a year	132770	-3596	-2,6	-41663	-23,9
Tartósan nyilvántartottak aránya (%) / Ratio of long-term registered (%)	22,5	1,4 ⁴		-4,4 ⁴	
Átlagos regisztrációs idő (nap) / Average length of registration (day)	287	0	0,0	-54	-15,8

Megjegyzések / Notes:

¹ Tartalmazza a rendszeres szociális segélyben, a rendelkezésre állási támogatásban, a bérpótló juttatásban és a foglalkoztatást helyettesítő támogatásban részesülők számát. / These data contain the recipients of regular social assistance, availability support, wage replacement allowance and employment substitution support.

² A szakképzetlenek közé soroljuk a legfeljebb 8 általánost és a gimnáziumot végzett álláskeresőket / The category 'without qualification' contains those jobseekers, who have primary school or less than 8 grades and secondary grammar school with GCE

³ Egy éve, vagy annál régebben megszakítás nélkül minden hónapban szerepelt a nyilvántartásban. / Continuously registered longer than a year, without break.

⁴ %-pont / % point

1. A nyilvántartott álláskeresők létszáma és változása
Number and changes of registered jobseekers
2012. március / March 2012

Régiók és megyék / Regions and counties	Létszám, fő Number	Változás az előző hónaphoz képest Changes compared to previous month		Változás az előző évhez képest Changes compared to the same period previous year	
		fő / number	%	fő / number	%
Közép-Magyarország – Central Hungary	93144	-2070	-2,2	-3266	-3,4
Budapest	49799	-402	-0,8	-1925	-3,7
Pest	43345	-1668	-3,7	-1341	-3,0
Közép-Dunántúl – Central Transdanubia	54336	-4231	-7,2	-7710	-12,4
Fejér	22958	-1711	-6,9	-2667	-10,4
Komárom-Esztergom	14502	-554	-3,7	-909	-5,9
Veszprém	16876	-1966	-10,4	-4134	-19,7
Nyugat-Dunántúl – Western Transdanubia	36054	-3461	-8,8	-7463	-17,1
Győr-Moson-Sopron	11044	-1549	-12,3	-3323	-23,1
Vas	8840	-728	-7,6	-1780	-16,8
Zala	16170	-1184	-6,8	-2360	-12,7
Dél-Dunántúl – Southern Transdanubia	70923	-8221	-10,4	-6158	-8,0
Baranya	30532	-3129	-9,3	-1427	-4,5
Somogy	25643	-3179	-11,0	-3072	-10,7
Tolna	14748	-1913	-11,5	-1659	-10,1
Észak-Magyarország – Northern Hungary	112871	-10081	-8,2	-12231	-9,8
Borsod-Abaúj-Zemplén	70533	-5770	-7,6	-7770	-9,9
Heves	21891	-1936	-8,1	-2204	-9,1
Nógrád	20447	-2375	-10,4	-2257	-9,9
Észak-Alföld – Northern Great Plain	141296	-19324	-12,0	-12225	-8,0
Hajdú-Bihar	48868	-6121	-11,1	-3166	-6,1
Jász-Nagykun-Szolnok	29491	-3423	-10,4	-3818	-11,5
Szabolcs-Szatmár-Bereg	62937	-9780	-13,4	-5241	-7,7
Dél-Alföld – Southern Great Plain	82576	-8098	-8,9	-9737	-10,5
Bács-Kiskun	33241	-2707	-7,5	-3573	-9,7
Békés	26774	-3706	-12,2	-4006	-13,0
Csongrád	22561	-1685	-6,9	-2158	-8,7
Összesen - Total	591200	-55486	-8,6	-58790	-9,0

2. A nyilvántartott pályakezdő álláskeresők létszáma és változása
The number and changes of registered jobseeking school-leavers
2012. március / March 2012

Régiók és megyék / Regions and counties	Létszám, fő Number	Változás az előző hónaphoz képest Changes compared to previous month		Változás az előző évhez képest Changes compared to the same period previous year	
		fő / number	%	fő / number	%
Közép-Magyarország – Central Hungary	5362	48	0,9	571	11,9
Budapest	2586	21	0,8	121	4,9
Pest	2776	27	1,0	450	19,3
Közép-Dunántúl – Central Transdanubia	4782	-72	-1,5	248	5,5
Fejér	2249	43	1,9	168	8,1
Komárom-Esztergom	1051	-5	-0,5	43	4,3
Veszprém	1482	-110	-6,9	37	2,6
Nyugat-Dunántúl – Western Transdanubia	2800	-48	-1,7	-57	-2,0
Győr-Moson-Sopron	788	9	1,2	-126	-13,8
Vas	790	-16	-2,0	51	6,9
Zala	1222	-41	-3,2	18	1,5
Dél-Dunántúl – Southern Transdanubia	7291	-340	-4,5	768	11,8
Baranya	2977	-131	-4,2	228	8,3
Somogy	2558	-142	-5,3	295	13,0
Tolna	1756	-67	-3,7	245	16,2
Észak-Magyarország – Northern Hungary	12241	-475	-3,7	653	5,6
Borsod-Abaúj-Zemplén	7960	-301	-3,6	506	6,8
Heves	2282	-88	-3,7	105	4,8
Nógrád	1999	-86	-4,1	42	2,1
Észak-Alföld – Northern Great Plain	16780	-1188	-6,6	1311	8,5
Hajdú-Bihar	5487	-414	-7,0	372	7,3
Jász-Nagykun-Szolnok	3219	-90	-2,7	308	10,6
Szabolcs-Szatmár-Bereg	8074	-684	-7,8	631	8,5
Dél-Alföld – Southern Great Plain	9197	-485	-5,0	713	8,4
Bács-Kiskun	3726	-207	-5,3	358	10,6
Békés	2939	-246	-7,7	246	9,1
Csongrád	2532	-32	-1,2	109	4,5
Összesen - Total	58453	-2560	-4,2	4207	7,8

3. A nyilvántartott álláskeresők relatív mutatói
Relative indicators of registered jobseekers
2012. március / March 2012

Régiók és megyék / Regions and counties	A nyilvántartott álláskeresők aránya / The ratio of registered jobseekers compared to	
	a gazdaságilag aktív népességhez* (%) / the economically active population* (%)	a munkavállalási korú népességhez** (%) / the population in employment age** (%)
Közép-Magyarország – Central Hungary	6,9	4,9
Budapest	6,3	4,6
Pest	7,9	5,3
Közép-Dunántúl – Central Transdanubia	10,7	7,3
Fejér	11,7	7,9
Komárom-Esztergom	9,8	6,9
Veszprém	10,3	6,9
Nyugat-Dunántúl – Western Transdanubia	7,9	5,4
Győr-Moson-Sopron	5,4	3,7
Vas	7,4	5,1
Zala	12,4	8,4
Dél-Dunántúl – Southern Transdanubia	17,2	11,1
Baranya	17,6	11,6
Somogy	18,9	11,9
Tolna	14,3	9,3
Észak-Magyarország – Northern Hungary	22,4	14,0
Borsod-Abaúj-Zemplén	24,3	15,1
Heves	16,5	10,7
Nógrád	25,0	15,1
Észak-Alföld – Northern Great Plain	22,1	13,9
Hajdú-Bihar	20,8	13,3
Jász-Nagykun-Szolnok	17,5	11,3
Szabolcs-Szatmár-Bereg	26,5	16,2
Dél-Alföld – Southern Great Plain	14,4	9,4
Bács-Kiskun	14,5	9,4
Békés	16,9	11,0
Csongrád	12,2	8,1
Összesen - Total	13,3	8,9

Forrás: / * A nemzetgazdaság munkaerőmérlege, 2011. 01. 01. (KSH) / Labour Account of the National Economy 1.
Sources: January 2011. (CSO, Hungary)

** KSH Népszámlálás (ill. Népszégnylvántartás) adatai, 2011. január 1-i állapot szerint. / Data from the Census
(and the population register) on 1. January 2011. (CSO, Hungary)

4. A hónap folyamán bejelentett nem támogatott új álláshelyek száma és változása
Monthly inflow of non-supported vacancies
2012. március / March 2012

Régiók és megyék / Regions and counties	Száma, db Number	Változás az előző hónaphoz képest Changes compared to previous month		Változás az előző évhez képest Changes compared to the same period previous year	
		darab / number	%	darab / number	%
Közép-Magyarország – Central Hungary	2361	-636	-21,2	111	4,9
Budapest	1766	-376	-17,6	87	5,2
Pest	595	-260	-30,4	24	4,2
Közép-Dunántúl – Central Transdanubia	1698	150	9,7	69	4,2
Fejér	382	100	35,5	-35	-8,4
Komárom-Esztergom	709	-101	-12,5	181	34,3
Veszprém	607	151	33,1	-77	-11,3
Nyugat-Dunántúl – Western Transdanubia	2630	597	29,4	-1049	-28,5
Győr-Moson-Sopron	1354	413	43,9	-262	-16,2
Vas	375	1	0,3	-403	-51,8
Zala	901	183	25,5	-384	-29,9
Dél-Dunántúl – Southern Transdanubia	980	488	99,2	257	35,5
Baranya	480	265	123,3	299	165,2
Somogy	304	134	78,8	59	24,1
Tolna	196	89	83,2	-101	-34,0
Észak-Magyarország – Northern Hungary	1233	298	31,9	-118	-8,7
Borsod-Abaúj-Zemplén	662	264	66,3	-16	-2,4
Heves	400	-20	-4,8	-49	-10,9
Nógrád	171	54	46,2	-53	-23,7
Észak-Alföld – Northern Great Plain	1459	234	19,1	-785	-35,0
Hajdú-Bihar	516	-65	-11,2	-133	-20,5
Jász-Nagykun-Szolnok	342	34	11,0	-648	-65,5
Szabolcs-Szatmár-Bereg	601	265	78,9	-4	-0,7
Dél-Alföld – Southern Great Plain	2483	822	49,5	123	5,2
Bács-Kiskun	1043	398	61,7	143	15,9
Békés	809	478	144,4	45	5,9
Csongrád	631	-54	-7,9	-65	-9,3
Összesen - Total	12844	1953	17,9	-1392	-9,8

5. A hónap folyamán bejelentett támogatott új álláshelyek száma és változása
Monthly inflow of supported vacancies
2012. március / March 2012

Régiók és megyék / Regions and counties	Száma, db Number	Változás az előző hónaphoz képest Changes compared to previous month		Változás az előző évhez képest Changes compared to the same period previous year	
		darab / number	%	darab / number	%
Közép-Magyarország – Central Hungary	3160	-5113	-61,8	357	12,7
Budapest	2033	-3926	-65,9	414	25,6
Pest	1127	-1187	-51,3	-57	-4,8
Közép-Dunántúl – Central Transdanubia	3338	-4081	-55,0	1190	55,4
Fejér	1451	-3495	-70,7	697	92,4
Komárom-Esztergom	803	-349	-30,3	197	32,5
Veszprém	1084	-237	-17,9	296	37,6
Nyugat-Dunántúl – Western Transdanubia	2241	-1096	-32,8	35	1,6
Győr-Moson-Sopron	1009	-283	-21,9	448	79,9
Vas	394	-44	-10,0	-114	-22,4
Zala	838	-769	-47,9	-299	-26,3
Dél-Dunántúl – Southern Transdanubia	7284	-3596	-33,1	3469	90,9
Baranya	3646	-1305	-26,4	1660	83,6
Somogy	2174	-1956	-47,4	1098	102,0
Tolna	1464	-335	-18,6	711	94,4
Észak-Magyarország – Northern Hungary	9825	-2827	-22,3	-597	-5,7
Borsod-Abaúj-Zemplén	6690	-1721	-20,5	-172	-2,5
Heves	1626	-537	-24,8	-313	-16,1
Nógrád	1509	-569	-27,4	-112	-6,9
Észak-Alföld – Northern Great Plain	14902	-11111	-42,7	6081	68,9
Hajdú-Bihar	3862	-1998	-34,1	127	3,4
Jász-Nagykun-Szolnok	3093	-3563	-53,5	938	43,5
Szabolcs-Szatmár-Bereg	7947	-5550	-41,1	5016	171,1
Dél-Alföld – Southern Great Plain	6653	-8800	-56,9	1894	39,8
Bács-Kiskun	1851	-3464	-65,2	292	18,7
Békés	3685	-2500	-40,4	1993	117,8
Csongrád	1117	-2836	-71,7	-391	-25,9
Összesen - Total	47403	-36624	-43,6	12429	35,5

6. A bejelentett betöltetlen álláshelyek havi mérlege
Monthly balance sheet of notified vacancies
2012. március / March 2012

Régiók és megyék / Regions and counties	Előző havi záró állomány / Closing stock of the previous month	A hónap folyamán bejelentett álláshelyek száma / Inflow of vacancies during the month	Havi érvényes bejelentések / Total available vacancies during the month	A hónap folyamán megszűnt álláshelyek / Outflow of vacancies during the month	Tárgyhavi záró állomány / Closing stock of actual month
Közép-Magyarország – Central Hungary	11501	5521	17022	6498	10524
Budapest	7809	3799	11608	4272	7336
Pest	3692	1722	5414	2226	3188
Közép-Dunántúl – Central Transdanubia	5821	5036	10857	6509	4348
Fejér	3077	1833	4910	3385	1525
Komárom-Esztergom	1607	1512	3119	1458	1661
Veszprém	1137	1691	2828	1666	1162
Nyugat-Dunántúl – Western Transdanubia	4196	4871	9067	5062	4005
Győr-Moson-Sopron	1675	2363	4038	2111	1927
Vas	1388	769	2157	1290	867
Zala	1133	1739	2872	1661	1211
Dél-Dunántúl – Southern Transdanubia	3856	8264	12120	9364	2756
Baranya	1749	4126	5875	4226	1649
Somogy	1392	2478	3870	3230	640
Tolna	715	1660	2375	1908	467
Észak-Magyarország – Northern Hungary	9377	11058	20435	13960	6475
Borsod-Abaúj-Zemplén	6078	7352	13430	9031	4399
Heves	1288	2026	3314	2664	650
Nógrád	2011	1680	3691	2265	1426
Észak-Alföld – Northern Great Plain	18341	16361	34702	22320	12382
Hajdú-Bihar	6840	4378	11218	6723	4495
Jász-Nagykun-Szolnok	3679	3435	7114	4280	2834
Szabolcs-Szatmár-Bereg	7822	8548	16370	11317	5053
Dél-Alföld – Southern Great Plain	7320	9136	16456	11422	5034
Bács-Kiskun	2476	2894	5370	3635	1735
Békés	2146	4494	6640	4574	2066
Csongrád	2698	1748	4446	3213	1233
Összesen - Total	60412	60247	120659	75135	45524
Megoszlás, %	50,1	49,9	100,0	62,3	37,7

7. A Nemzeti Foglalkoztatási Szolgálathoz beérkezett csoportos létszámleépítési bejelentések által érintett létszám

Major layoffs reported to the National Employment Service (in number)

2012. március / March 2012

Régiók és megyék / Regions and counties	Létszám, fő	Változás az előző hónaphoz képest / Changes compared to previous month	Változás az előző évhez képest / Changes compared to the same period previous year
	<i>Number</i>	<i>fő / number</i>	
Közép-Magyarország – Central Hungary	2788	1358	2422
Budapest	2674	1395	2345
Pest	114	-37	77
Közép-Dunántúl – Central Transdanubia	58	-279	-380
Fejér	0	-48	-174
Komárom-Esztergom	28	-261	-222
Veszprém	30	30	16
Nyugat-Dunántúl – Western Transdanubia	185	-11	144
Győr-Moson-Sopron	18	-94	18
Vas	37	35	7
Zala	130	48	119
Dél-Dunántúl – Southern Transdanubia	151	65	-108
Baranya	66	12	-157
Somogy	38	6	2
Tolna	47	47	47
Észak-Magyarország – Northern Hungary	116	-154	75
Borsod-Abaúj-Zemplén	63	-55	63
Heves	19	-35	-22
Nógrád	34	-64	34
Észak-Alföld – Northern Great Plain	284	128	224
Hajdú-Bihar	223	103	163
Jász-Nagykun-Szolnok	34	-2	34
Szabolcs-Szatmár-Bereg	27	27	27
0	0	0	0
Dél-Alföld – Southern Great Plain	111	-61	53
Bács-Kiskun	5	-94	-34
Békés	23	23	4
Csongrád	83	10	83
Összesen - Total	3693	1046	2430

Munkaerő-piaci helyzetkép

Békés megye

2012. március

Főbb Békés megyei adatok



Békés Megyei
Kormányhivatal
Munkaügyi Központja

Békéscsaba,
Árpád sor 2/6.
web:<http://darmk.munka.hu>

Megnevezés	2012. március	2012. február	2011. március	Változás az előző hónaphoz		Változás az előző évhez		
	fő			fő	%	fő	%	
nyilvántartott álláskereső	26 774	30 480	30 780	-3 706	-12%	-4 006	-13,0%	
nemenként	férfi	13 192	15 577	16 676	-2 385	-15%	-3 484	-21%
	nő	13 582	14 903	14 104	-1 321	-9%	-522	-4%
végzettségenként	<= 8. áltisk.	9 643	11 338	11 511	-1 695	-15%	-1 868	-16%
	szakmunkás	8 955	10 297	10 645	-1 342	-13%	-1 690	-16%
	érettségi	7 028	7 621	7 372	-593	-8%	-344	-5%
	diplomás	1 148	1 224	1 252	-76	-6%	-104	-8%
pályakezdő	2 939	3 185	2 693	-246	-8%	246	9%	
korcsoport	< 25 éves	5 115	4 881	5 703	234	5%	-588	-10%
	>=25 & < 50 éves	16 045	18 686	18 719	-2 641	-14%	-2 674	-14%
	>=50 éves	5 614	6 913	6 358	-1 299	-19%	-744	-12%
nyilvántartásba belépők	összesen	1 983	3 714	2 114	-1 731	-47%	-131	-6%
	első alkalommal	131	178	123	-47	-26%	8	7%
tartósan regisztrált*	6 018	6 209	7 607	-191	-3%	-1 589	-21%	
tartósan regisztráltak aránya (%)	22,5%	20,4%	24,7%		2,1 %-pont		-2,2 %-pont	
álláskereső aránya** (%)	16,9%	19,2%	19,8%		-2,3 %-pont		-2,9 %-pont	

* Egy éve, vagy annál régebben megszakítás nélkül minden hónapban szerepel a nyilvántartásban

**a gazdaságilag aktív népesség %-ában

Áramlási információk

A nyilvántartott álláskereső forgalmát a 2012. február - március hónapok viszonylatában intenzív kiáramlás jellemzi.

A márciusi forgalom Békés megyében több mint hétezer fő kirendeltségi megfordulását mutatja, melyben 1983 fő belépőként 5689 fő kilépőként szerepel.

Ez összességében a nyilvántartott álláskereső számában az előző havi

zárólétszám 3706 fő csökkenését eredményezte.

A márciusi kirámlásban a közfoglalkoztatási programok indulása mellett már a szezonális hatások is érvényesülnek. Elindultak az időjárásra érzékeny ágazatok, a mezőgazdaság, az építőipar, a vendéglátás.

Az egy évvel korábbi adatokhoz viszonyítva a belépők száma 131 fős csökkenést mutat, míg a kilépőké 1877 fős

növekedést.

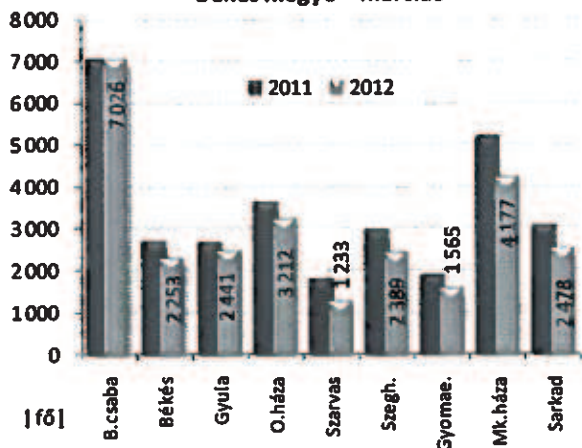
A nyilvántartásba lépők 6,6%-a (131 fő) most regisztráltatta magát első ízben, a többség viszont (93,4%, 1852 fő) ismételtlen visszatérő ügyfelünk. Az először belépők száma szinte azonos (+7 fő) az egy évvel korábbival, így a belépő forgalomban az ismételtlen regisztrációjukat kérő álláskeresők száma a meghatározó.

A tartalomból:

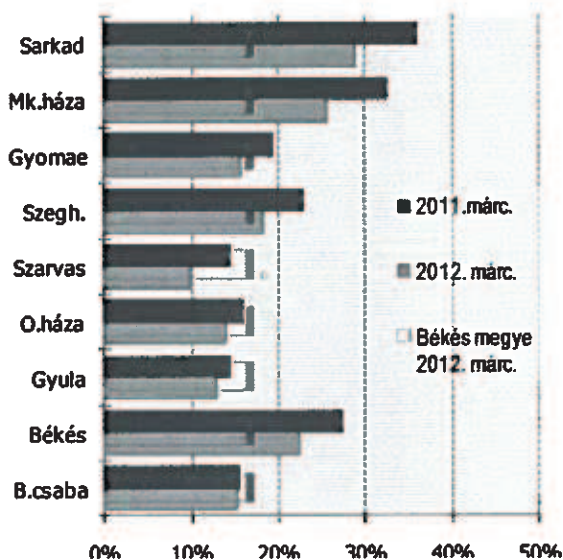
Álláskereső száma	2
Álláskereső aránya	2
Összetétel adatok	2
Ellátás, végzettség	3
Állásbejelentések	3
Területi adatok	3
Kirendeltségi adatok	4
KSH információk	7

Békés megye

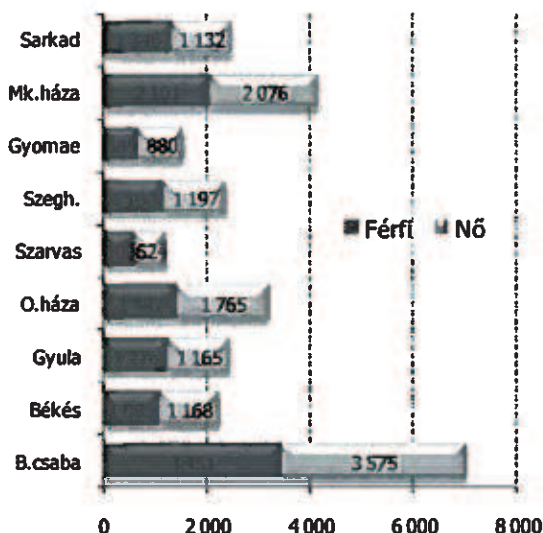
A nyilvántartott álláskeresők száma
Békés megye - március



A nyilvántartott álláskeresők aránya



Az álláskeresők száma nemeként
2012. március



Munkaerő-piaci helyzetkép

Az álláskeresők száma

Békés megye nyilvántartott álláskeresőinek száma 2012. március hónapjának záróján 26774 fő. Ez az előző havi záró létszámnál 3706 fővel kevesebb, az egy évvel korábbi létszámnál 4006 fővel alacsonyabb. A legtöbb álláskeresőt – a megyében regisztráltak 26,2%-át – továbbra is Békéscsaba vonzáskörzetében találjuk (7,4 ezer fő). Létszámában legkevesebbet – a megyében nyilvántartottak 4,6%-át – a Szarvasi térségben (1,2 ezer fő).

Az előző évhez képest létszámában legmagasabb a mezőkovácsházi (-1001 fő) és a sarkadi (-550 fő) körzetben nyilvántartott álláskeresők számának csökkenése. Legkisebb pedig a békéscsabai (-16 fő) és a gyulai térségében (-209 fő) nyilvántartottaké.

Az előző havi adatokhoz viszonyítva minden körzetben csökkent az álláskeresők száma. A létszámcsökkenés legnagyobb a mezőkovácsházi (-728 fő) és a szeghalmi (-614 fő) körzetben.

Álláskeresők relatív szintje

A megyében nyilvántartott álláskeresők gazdaságilag aktív népességhez viszonyított aránya 2012. márciusában 16,9%-ot mutat.

Ez az előző év azonos időszakánál 2,9%-ponttal a 2012. februári adatoknál 2,3%-ponttal alacsonyabb.

A mutató értéke az év harmadik hónapjában Szarvas (9,8%) és Gyula (13%) térségében volt a legalacsonyabb. A

kirendeltségek közül a legmagasabb a nyilvántartott álláskeresők aránya a mezőkovácsházi (25,7%) és a sarkadi (28,9%) térségben.

Az egy évvel korábbi adatokhoz képest a megye valamennyi körzetében mérséklődött az álláskeresők aránya. Legnagyobb a változás a sarkadi (-7%-pont), és a mezőkovácsházi (-6,7%-pont) körzetben.

Összetétel adatok

A regisztrált állomány változása a nők körében eredményezett jelentősebb emelkedést.

A nyilvántartásból való kilépés nagyobb arányban a férfiakat érintette, így a nők aránya az elmúlt három hónapban folyamatosan növekedett. 2012. márciusában immár több nő szerepel a regiszterben (50,7%) mint férfi. Az egy évvel korábbi adatokhoz képest a nők aránya 3,1%-ponttal növekedett, a férfiaké ugyanennyivel csökkent.

Az álláskeresők korszerkezetében az egy évvel korábbi adatok alig változtak. A 25 év alattiak aránya 0,5%-ponttal csökkent, a 25-39 éveseké 0,4; a 40-49 éveseké 0,2%-ponttal emelkedett, míg az 50 felettiak részaránya 0,1%-ponttal mérséklődött.

A pályakezdőként nyilvántartottak száma 2012. márciusában 2939 fő, akik a regisztráltak 11%-át képviselik. Arányuk 2,2 %-ponttal nőtt az egy évvel korábbihoz képest.

Iskolai végzettség, ellátások

Az álláskeresők iskolai végzettségenkénti összetétele az elmúlt év azonos időszakához képest az általános iskolai illetve szakmunkás végzettségűek körében csökkent. Az előbbiek aránya 1,4, az utóbbiaké 1,1%-pontosan alacsonyabb, mint egy évvel korábban volt. A nyilvántartottakon belül márciusban 2,3%-pontosan magasabb az érettségizettek aránya, és 0,2%-pontosan a diplomások aránya, mint tavaly ilyenkor.

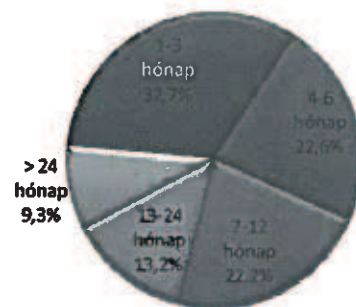
2012 márciusában a megyében nyilvántartott álláskeresők 36%-a legfeljebb 8 osztályt végzett, egyharmada szakmunkás, 26,2%-a érettségizett 4,3%-a pedig diplomával rendelkezik.

Ellátás szerinti megoszlás tekintetében a nyilvántartott álláskeresők nagyobbik hányada (52,2%-a) nem kap pénzügyi ellátást. A márciusban nyilvántartott álláskeresők 35,9%-a önkormányzati támogatásban részesült, 12%-a korábbi jogviszonya alapján a munkaügyi központtól jogosult ellátásra.

Az egy évvel korábbi adatokhoz viszonyítva 11%-pontos aránybeli emelkedés mutatkozik az ellátásban nem részesülők, illetve 6,1%-pontos az önkormányzati (foglalkoztatást helyettesítő támogatás) ellátást kapottak körében. A munkanélküli ellátásban részesülők aránya 7,1%-pontosan mérséklődött egy év alatt.

Álláskeresőink több mint fele 6 hónapnál kevesebb ideje, 22,2%-a 6-12 hónap közötti ideje, 22,5%-a (6 ezer fő) egy évnél régebb óta folyamatosan szerepel a nyilvántartásunkban.

A regisztrációban töltött idő hossza 2012.március



Álláshelyek

2012 márciusában Békés megye kirendeltségein 4494 db új álláshely került bejelentésre. A hónap elején már rendelkezésre álló 2146 álláshellyel együtt ez összességében 6640 álláshely kínálatot jelentett.

A márciusi kínálatban jellemzően támogatott álláshelyek szerepelnek, melyet a közfoglalkoztatás és egyéb támogatási források keretében felvenni kívánt létszám nagysága ma-

gyaráz. Az e hónapban rendelkezésre álló álláshelyek 83%-a támogatott 17%-a nem támogatott állásigényt takar.

A márciusi állások 65,7%-a a közigazgatás, védelem ágazatban kínált munkalehetőséget, 5,6%-a az egyéb építőipari ágazatban, s ennél kisebb arányban de megjelennek a kiskereskedelem, a mezőgazdasági ágazatok (2,6%-2,4%) is.

Az állásajánlatok közül 1129 álláshely támogatás igénylése nélküli ajánlat volt. Foglalkozások szerint ezek között a legnagyobb számban kereskedelmi (69 db), mobil gépkezelői (65 db) vendéglátó-ipari (50 db) fémmegmunkáló (43 db) pénzügyi ügyintéző (38 db) építő- (36 db) és nyomdaipari (32 db) foglalkozások voltak.

Fontosabb összehasonlító adatok — 2012. március

	Nyilvántartott álláskeresők száma			A nyilvántartott álláskeresők aránya a gazdaságilag aktív népesség %-ában			Nyilvántartott pályakezdő	Tartósan regisztrált*
	2012 március	2012 február	2011 március	2012 március	2012 február	2011 március		
Békés megye	26 774	30 480	30 780	16,9%	19,2%	19,8%	2 939	6 018
Dél-Alföld	82 576	90 674	92 313	14,4%	15,8%	16,1%	9 197	18 996
Ország	591 200	646 686	649 990	13,3%	14,6%	14,7%	58 453	132 770

* Egy éve, vagy annál régebben megszakítás nélkül minden hónapban szerepel a nyilvántartott álláskeresők állományában

A nyilvántartott álláskeresők száma - 2012. március

megnevezés	álláskeresők száma (fő)					álláskeresők aránya* 2012. március
	2012. március	2012. február	2011. március	változás előző		
				hóhoz	évhez	
Békéscsaba	7 026	7 518	7 042	-492	-16	15,2%
Békés	2 253	2 478	2 694	-225	-441	22,5%
Gyula	2 441	2 692	2 650	-251	-209	13,0%
Orosháza	3 212	3 568	3 594	-356	-382	13,9%
Szarvas	1 233	1 551	1 767	-318	-534	9,8%
Szeghalom	2 389	3 003	2 937	-614	-548	18,2%
Gyomaendrőd	1 565	1 726	1 890	-161	-325	15,7%
Mezőkovácsháza	4 177	4 905	5 178	-728	-1 001	25,7%
Sarkad	2 478	3 039	3 028	-561	-550	28,9%
Békés megye	26 774	30 480	30 780	-3 706	-4 006	16,9%

* álláskeresők – becült – gazdaságilag aktív népességszám figyelembe vételével számított aránya

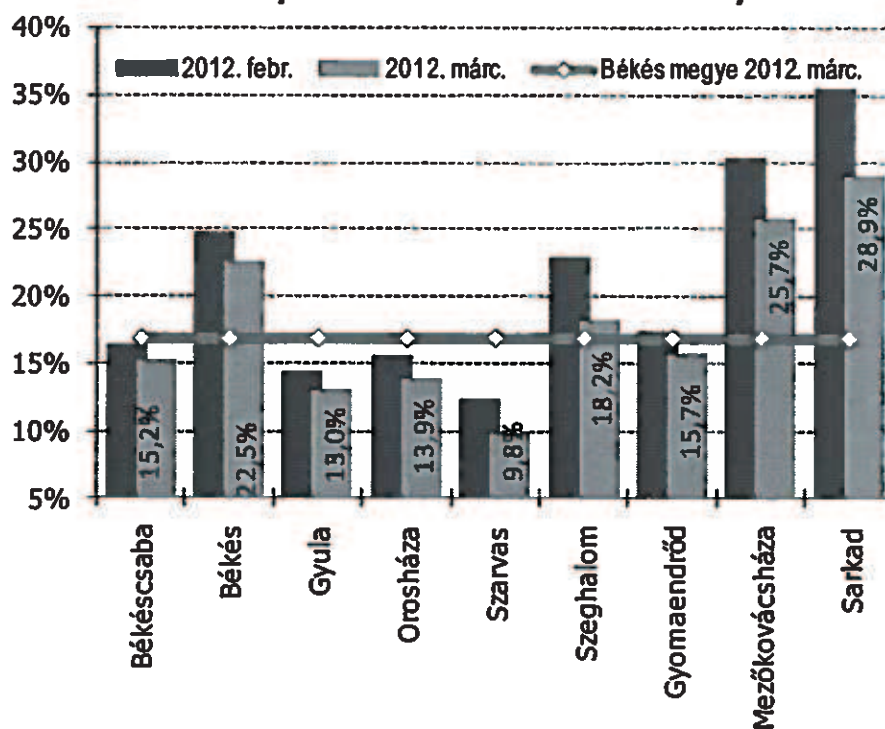
Összetétel adatok — 2012. március

megnevezés	álláskeresők száma (fő)						pályakezdők
	nemenként		iskolai végzettségként				
	férfi	nő	<= 8.ált	szakmunk.	érettségi	diplomás	
Békéscsaba	3 451	3 575	1 910	2 439	2 215	462	767
Békés	1 085	1 168	808	806	568	71	216
Gyula	1 276	1 165	720	801	779	141	327
Orosháza	1 447	1 765	974	1 143	934	161	348
Szarvas	609	624	369	418	354	92	166
Szeghalom	1 192	1 197	1 078	743	514	54	239
Gyomaendrőd	685	880	540	594	387	44	160
Mezőkovácsháza	2 101	2 076	1 995	1 279	829	74	387
Sarkad	1 346	1 132	1 249	732	448	49	329
Békés megye	13 192	13 582	9 643	8 955	7 028	1 148	2 939

Összetétel adatok, belépők — 2012. március

megnevezés	álláskeresők száma (fő)				nyilvántartásba belépők száma a hónap folyamán	
	korcsoportonként			1 éven túl regisztrált	összesen	ebből: első alkalommal
	< 25 éves	>=25 & < 50 éves	>=50 éves			
Békéscsaba	1 283	4 231	1 512	1 837	531	47
Békés	413	1 426	414	629	124	5
Gyula	506	1 483	452	513	189	10
Orosháza	602	1 949	661	633	288	16
Szarvas	270	712	251	133	146	7
Szeghalom	487	1 402	500	471	213	9
Gyomaendrőd	283	959	323	274	151	10
Mezőkovácsháza	694	2 464	1 019	992	213	14
Sarkad	577	1 419	482	536	128	13
Békés megye	5 115	16 045	5 614	6 018	1 983	131

A nyilvántartott álláskeresők aránya



Az álláshelyek havi mérlege — 2012. március

Kirendeltség	Előző havi záró állomány	A hónap folyamán bejelentett álláshelyek száma	Havi érvényes bejelentések	A hónap folyamán megszűnt álláshelyek	Tárgyhavi záró állomány
Békéscsaba	304	658	962	751	211
Békés	290	253	543	438	105
Gyula	367	487	854	542	312
Orosháza	239	507	746	523	223
Szarvas	213	473	686	447	239
Szeghalom	273	694	967	670	297
Gyomaendrőd	75	258	333	217	116
Mezőkovácsháza	344	688	1 032	631	401
Sarkad	41	476	517	355	162
Békés megye összesen	2 146	4 494	6 640	4 574	2 066
támogatott	1 825	3 685	5 510	4 023	1 487
nem támogatott	321	809	1 130	552	578

TEAOR 2008	Előző havi záró állomány	A hónap folyamán bejelentett álláshelyek száma	Havi érvényes bejelentések	A hónap folyamán megszűnt álláshelyek	Tárgyhavi záró állomány
A Mezőgazdaság, erdőgazdálkodás, halászat	31	133	164	117	47
B Bányászat, kőfejtés	0	0	0	0	0
C Feldolgozóipar	114	155	269	144	125
D Villamosenergia-, gáz-, gőzellátás, légkondicionálás	0	0	0	0	0
E Vízellátás; szennyvíz gyűjtése, kezelése, hulladék-gazdálkodás, szennyeződésmérséklés	3	34	37	5	32
F Építőipar	331	191	522	405	117
G Kereskedelem, gépjárműjavítás	75	152	227	112	115
H Szállítás, raktározás	12	17	29	12	17
I Szálláshely-szolgáltatás, vendéglátás	78	79	157	91	66
J Információ, kommunikáció	2	15	17	4	13
K Pénzügyi, biztosítási tevékenység	33	25	58	31	27
L Ingatlanügyletek	9	27	36	21	15
M Szakmai, tudományos, műszaki tevékenység	13	47	60	49	11
N Adminisztratív és szolgáltatást támogató tev.	27	192	219	40	179
O Közigazgatás, védelem; kötelező társadalombizt.	1 268	3 096	4 364	3 172	1 192
P Oktatás	77	97	174	142	32
Q Humán-egészségügyi, szociális ellátás	36	146	182	141	41
R Művészet, szórakoztatás, szabad idő	16	35	51	40	11
S Egyéb szolgáltatás	21	53	74	48	26
T Háztartás munkaadói tevékenysége; termék előállítása, szolgáltatás végzése saját fogyasztásra	0	0	0	0	0
U Területen kívüli szervezet	0	0	0	0	0
Békés megye összesen	2 146	4 494	6 640	4 574	2 066

Alapadatok forrása: KSH Statisztikai tájékoztató 2011/4

Foglalkoztatottság, munkanélküliség, keresetek

Békés megye

A KSH lakossági felmérése szerint a megyében élő 15-74 éves népesség gazdasági aktivitása az egy évvel ezelőttnél kedvezőtlenebbül alakult. A 2011. IV. negyedévi foglalkoztatottsági és aktivitási adatok a harmadik negyedévhez képest javultak, de az év egészét jellemző mutatók rosszabbak a 2010. évinél.

2011-ben a megfigyelt népesség 52,4%-a volt jelen a megye munkaerőpiacán, 127,2 ezren foglalkoztatottként, 17,2 ezren pedig munkanélküliként, számuk egy év alatt egyaránt mintegy ezer fővel csökkent. 2011-ben a foglalkoztatottak 3,2 ezer fővel kevesebben, a munkanélküliek viszont 2,4 ezer fővel többen lettek.

Az aktivitási mutatók közül az aktivitási arány mérsékelten csökkent az előző évihez képest, ezen belül a foglalkoztatási arány – mivel a 15-74 éves népesség csökkenése meghaladta a foglalkoztatottak fogyását – kismértékben emelkedett, ugyanakkor a munkanélküliségi ráta 0,6 százalékponttal mérséklődött. A régió másik két megyéje közül Bács-Kiskunban javult, Csongrád-ban romlott a foglalkoztatottság. A mutató értéke továbbra is Békésben a legalacsonyabb, és a munkanélküliség is e megyét sújtja a legjobban.

A megye aktivitási és foglalkoztatási aránya az országosnál alacsonyabb, a munkanélküliség viszont magasabb.

A megyében a 4 főnél többet foglalkoztató megyei székhelyű gazdasági szervezetek 2011-ben átlagosan mintegy 66,4 ezer főt alkalmaztak, 3,7%-kal kevesebbet, mint az előző évben. A csökkenés főként a költségvetési szerveknél dolgozók létszám fogyásának a következménye. A vállalkozások csak kismértékben szűkítették, a nonprofit szervezetek viszont 5%-kal növelték alkalmazottaik állományát. A megyei létszám 58%-át a vállalkozások, 40%-át a költségvetési szervek és intézményeik és a fennmaradó hányadot a nonprofit szervezeteknél foglalkoztatták. Az alkalmazásban állók hattizede fizikai munkakörben dolgozott, számuk 4,6%-kal csökkent, a szellemieké ennél kisebb mértékben, 2,5%-kal maradt el az egy évvel ezelőttil.

A gazdasági ágak közül számottevő létszámbővülés az építőipar, az információ és kommunikáció, az ingatlanügyletek, a tudományos és műszaki tevékenység, valamint a művészet és szabadidő területén mutatkozott.

A mezőgazdaságban foglalkoztatottak száma az egy évvel korábbi szinten maradt, a többi gazdasági ágban viszont kevesebben dolgoztak a 2010. évinél.

Legnagyobb elbocsátók az egyéb szolgáltatásban tevékenykedő szervezetek voltak, melyek 2011-ben a létszámuk mintegy négytizedét küldték el. Ez évben is az ipari vállalkozások voltak a legnagyobb állományt foglalkoztatók, ahol 2011-ben a megyei létszám negyedét alkalmazták, őket az egészségügyi szolgáltatást végzők követték, 17%-os részaránnyal. A teljes munkaidőben alkalmazásban állók havi bruttó átlagkeresete 2011-ben közel 159 ezer forintot tett ki, a fizikaiak 125 ezer, a szellemiek 201 ezer forintot kerestek. A megyei kereset 4,5%-kal volt magasabb az egy évvel korábbinál. (Országosan a növekedés mértéke ennél nagyobb, 5,2%-os volt.) Az átlagkereset a költségvetési intézményeknél és a nonprofit szervezeteknél meghaladta a megyei átlagot, a vállalkozásoknál viszont elmaradt attól.

A megyei átlagkereset növekedése a fizikai foglalkoztatottak esetében átlagot meghaladó (7,0%), a szellemieknél mindössze 1,6 százalékos volt.

AKTIVITÁSI ADATOK 2011. IV. NEGYEDÉV

Megnevezés	Bács	Békés	Csongrád	Régióban	Országosan
	megye				
foglalkoztatottak ezer fő	195,0	128,6	160,1	483,7	3850,6
munkanélküliek	22,2	16,9	16,9	56,0	459,0
gazdaságilag aktívak	217,2	145,5	177,0	539,7	4309,6
gazdaságilag inaktívak	184,1	128,6	149,0	461,7	3361,1
aktivitási arány %	54,1	53,1	54,3	53,9	56,2
foglalkoztatási arány %	48,6	46,9	49,1	48,3	50,2
munkanélküliségi ráta	10,2	11,6	9,6	10,4	10,7

Forrás: KSH sTADAT



**Békés Megyei Kormányhivatal
Munkaügyi Központja**

**igazgató
Dr. Nagy Ágnes**

Készítette:

**Kiss Ilona
elemző
Szervezési osztály**



Békés Megyei Kormányhivatal Munkaügyi Központ
Békési Kirendeltsége

A Békési körzet bemutatása munkaerő-piaci helyzet szerint

A Békési statisztikai kistérség mint az ország leghátrányosabb térségeinek egyike

A Békési statisztikai kistérség kilenc települést foglal magába, így lényegesen nagyobb településkört érint, mint maga a békési munkaerő-piaci körzet. A Békési statisztikai kistérség – komplex mutatói tekintetében – az ország negyvenhetedik legkevésbé fejlett kistérsége, ezen településkör zárja tehát a kiemelkedően támogatandó 33+14 kistérség sorát, amelynek következtében e térség lakossága az ország leghátrányosabb helyzetű népességének a 15%-ához tartozik.

Az 1 000 lakosra jutó működő vállalkozások száma¹ mindössze 47, ami 23-mal marad el az országos átlagtól. (Gyakorlatilag annak csupán a fele.) A vállalkozások számának növekedése is mérsékeltebb, mint az ország területeinek többségében: a mérést megelőző öt év során bekövetkezett 15%-os emelkedés 6,7 százalékponttal marad el az országos átlagtól.

A mezőgazdaságban foglalkoztatottak aránya² 11,4%, ami az országos átlag kétszeresét is eléri, viszont az országos szintnél közel 10 százalékponttal kisebb súlyt képviselnek e térség foglalkoztatásában a szolgáltató ágazatok.

A kirendeltség térségének általános gazdasági, statisztikai bemutatása

A békési munkaerő-piaci körzet öt települést foglal magába, Békés városát és négy környező kisközséget. A 2010. évi adatok szerint a térség lakónépessége 24,5 ezer fő. 15–74 éves korú népessége 18,4 ezer fő, melyből gazdaságilag aktív 9,5 ezer fő, ebből foglalkoztatott 8 ezer fő. A térség aktivitási rátája 51,7%, mely alatta marad az országos és a megyei átlagnak is. A körzet foglalkoztatási rátája 43,4%. A körzetet csökkenő lakónépesség jellemzi.

¹ Mérés 2004-ben

² 2001. évi adat





Békés Megyei Kormányhivatal Munkaügyi Központ
Békési Kirendeltsége

A REGISZTRÁLT VÁLLALKOZÁSOK SZÁMA ÉS ANNAK ÖSSZETÉTELE

s.sz.	település	regisztrált összes vállalkozás (db)	ebből		
			korlátolt felelősségű társaság (db)	betéti társaság (db)	egyéni vállalkozás (db)
1.	Békés	2763	236	161	2311
2.	Bélmegyer	228	14	7	207
3.	Kamut	364	9	13	339
4.	Murony	194	18	10	163
5.	Tarhos	151	10	6	133
	körzet összesen	3700	287	197	3153

Forrás: Békés megyei Statisztikai Évkönyv 2010.

A térség munkáltatói struktúráját a mikro- és kisvállalkozások dominanciája jellemzi, s csak néhány középvállalkozás működik a kirendeltség illetékességi területén. Ezek a középvállalkozások is átmenetileg a megrendelések csökkenésével küzdenek. Kevés a stabil, fejlődő vállalkozás.

A megyére, régióra jellemző mezőgazdasági ágazat e körzetben is az egyik legnagyobb létszámú munkaerőt foglalkoztató szektor. A községekben – a szolgáltató ágazatot kivéve – a mezőgazdasággal foglalkozó munkáltatók dominálnak. Az állattartó vállalkozások számának, alkalmazotti létszámának negatív irányú változását prognosztizálták a térségből az idei évre. A felvásárlási árak várható emelkedése azonban reményeink szerint némileg módosíthat még az előre jelzettekben.

Az elmúlt évben a Békési körzetet is érintették az iskola-összevonások, intézmények működésének összekapcsolása. Ez a munkaerő-piaci helyzetre is hatással volt, mely érezhető az álláskereső számának változásában, illetve összetételében is.

A Békés Megyei Kormányhivatal Munkaügyi Központjának Békési Kirendeltsége öt településre vonatkozóan látja el a jogszabályok által definiált feladatait. A körzet nagyságára jellemző, hogy e



5630 Békés, Múzeum köz 1.

Telefon: (66) 411-747, fax: (66) 411-977

Htt: //www.munka.hu e-mail: hekesmmkhekes@lah.hu



Békés Megyei Kormányhivatal Munkaügyi Központ Békési Kirendeltsége

térségben él a régió munkavállalási korú népességének az 1,9%-a; 16,6 ezer fő, ami a megye hasonló korú népességének a 6,7%-át képviseli.

A regisztrált álláskeresők számának és összetételének alakulása

A Békés Megyei Kormányhivatal Munkaügyi Központjának Békési Kirendeltségén 2012 márciusában 2253 főt tartottak nyilván álláskeresőként. A térség álláskeresőinek a gazdaságilag aktív népesség számához viszonyított aránya ebben a körzetben 22,5%, így a Békési kirendeltségen nyilvántartott álláskeresők aránya a régió átlagánál lényegesen kedvezőtlenebb, 2012 március hónapján annál 6,4%-ponttal magasabb.

A Békésen nyilvántartottak nagyobbik hányada – a régiós átlaghoz hasonlóan – nő, kisebbik része (48,1%) férfi.

2012 márciusban 216 pályakezdő szerepelt a békési kirendeltség nyilvántartásaiban, amellyel 9,6%-ot képviseltek a térség regisztrált állományán belül. A pályakezdők súlya így alacsonyabb a dél-alföldi és a megyei átlagnál is. Az idősebbek – és ezen belül is az ötven év feletti (18,37 %) – részaránya alacsonyabb a megyei, és régiós adatnál. Ezeket is figyelembe véve megállapítható, hogy a térség álláskeresőinek átlagéletkora a régiós átlagnál alacsonyabb.

Iskolai végzettségük alapján az ebben a körzetben nyilvántartottak között mind a megyei, mind a régiós átlagnál magasabb a szakmunkások aránya, mérsékeltebb ugyanakkor az érettségivel és a diplomával rendelkezőké.

Összességében a békési regisztráltak 35,8%-a legfeljebb általános iskolai végzettséggel rendelkezik, 36%-uk szakmunkás végzettségű, 25,2%-uk pedig érettségizett. A diplomások 3%-ot képviselnek. A térség regisztrált állományának átlagos képzettségi szintje alacsonyabb a megyei és a dél-alföldi átlagnál.

2012 márciusban a békési településkörhöz tartozó álláskeresők 52,9%-a nem részesült pénzbeli ellátásban, az ellátottak aránya kisebb a dél-alföldi átlagnál. A hónap záró napján a Békési körzetben regisztráltak 9,18%-a álláskeresési járadékban részesült. A foglalkoztatást helyettesítő támogatásban részesülők aránya 37,3%. A körzetben a megyei és a régiós átlagnál magasabb arányban részesülnek foglalkoztatást helyettesítő támogatásban, míg a többi ellátási forma részesedése érezhetően alacsonyabb.

A térségben nyilvántartott álláskeresők 27,9%-a már legalább egy éve folyamatosan szerepel nyilvántartásokban, tehát tartósan regisztrált álláskereső. Ez az arány mind megyei, mind dél-alföldi viszonylatban nagyon magasnak mondható.



5630 Békés, Múzeum köz 1.

Telefon: (66) 411-747, fax: (66) 411-977

Htt: //www.munka.hu e-mail: bekesmmk@lah.hu



Békés Megyei Kormányhivatal Munkaügyi Központ Békési Kirendeltsége

A nyilvántartásba vett munkaerőigény-bejelentések számának alakulása, a munkaerő-kereslet iránya

A gazdasági folyamatok változása még inkább visszatükröződött a nyilvántartott álláskeresők átlaglétszám-adataiban, de a munkáltatói állásbejelentések számában is. Míg 2009 január–december hónapjában összesen 945, havonta átlagosan 80 új állásbejelentés érkezett kirendeltségünkhöz, addig a 2010-es évben ezek száma 9 %-kal emelkedett, így a 2010 január–december hónapjában beérkezett, összesen 1 062 főre vonatkozó munkaerőigény a korábbi évinél havi szinten 10 %-ot meghaladó emelkedést mutat. 2011-ben 2551 főre szóló igény érkezett, ami havi átlagosan 212 új bejelentést jelent. Ez az elmúlt évekhez képest újabb növekedést jelent, de ennek oka a közfoglalkoztatási igények számában keresendő.

A 2010-es adatokban a termelői ágazatokból továbbra is a feldolgozóipar (25%), és a közigazgatás (25%) területe bizonyult a legnagyobb munkaerő-feltevőnek, majd ezt követte az építőipar területe (12%). Jelentős számú állásigény érkezett továbbá a kereskedelem (11%), valamint a mezőgazdaság (7%) ágazataiból is. 2011-ben a közfoglalkoztatási munkaerő-igények jelentős torzulást eredményeztek, de ezen igények kivételével ebben az évben is hasonló arányokat mutatnak.

A munkáltatók szakképzettséget nem igénylő munkakörökben kínáltak legtöbb állást – így segédmunkások, kézi anyagmozgatók, csomagolók, takarítók és hasonló jellegű egyszerű foglalkozású munkakörökben, de jelentős igény mutatkozott például eladók, irodai adminisztrátorok, tehergépkocsi-vezetők, felszolgálók, lakatosok, kőművesek, varrónők és gépszerezők iránt is.

2011-ben a kirendeltségen éves szinten a bejelentett állások 85%-ához, tehát több mint a négyötödéhez támogatási igény is kapcsolódott. Ezek közül legjelentősebb arányt a bérköltség támogatása és a bértámogatás mellett a közfoglalkoztatási munkavégzésekhez kapcsolódó támogatási igények képezték. A 2012. év eddig eltelt időszakában ez az arány nem változott.

Közfoglalkoztatás a Békési körzetben

2011. szeptember 1-jétől a Belügyminisztérium vette át a közfoglalkoztatás irányítását. Ettől az időponttól datálódik a Startmunka mintaprogramok elindulása, mely számos területen támogatja a közfoglalkoztatáshoz kapcsolódó tevékenység megvalósulását. A Startmunka programok egyik eleme az úgynevezett Kistérségi Mintaprogramok, melyek új típusú, innovatív megközelítésben újraértelmezik a közfoglalkoztatás szerepét és jelentőségét, nevezetesen értékteremtő tevékenységek támogatásával valósítanak meg a köz számára hasznos célkitűzéseket. A mintaprogramok kiemelten támogatott tevékenységei a különböző mezőgazdasági tevékenységek, a belvíz elvezetési munkálatok elvégzése, a közút és mezőgazdasági úthálózatok karbantartása, illetve az illegális hulladéklerakók felszámolása.



5630 Békés, Múzeum köz 1.

Telefon: (66) 411-747, fax: (66) 411-977

Httm: //www.munka.hu e-mail: hekesmmkhekes@lah.hu



Békés Megyei Kormányhivatal Munkaügyi Központ Békési Kirendeltsége

Békés megye Kormány megbízottjának javaslatára, a Belügyminisztérium döntése alapján megyénkben elsőként a Békési és a Szarvasi kistérségekben indulhattak el ilyen új típusú Startmunka mintaprogramok. A Békési kistérségben a pályázott és támogatott programelemek, 2011. december 31-ig összesen 374 fő részére biztosítanak folyamatos munkalehetőséget, melyre 109,6 millió forintot nyertek el a települések.

A Kistérségi Mintaprogramban Békés Város 179 főre 54,7 millió forint támogatásban részesült 2011-ben, belvíz elvezetési, illegális hulladéklerakók felszámolására indított és téli közfoglalkoztatási programokra.

Az elmúlt évben megkezdett közfoglalkoztatási programok – kisebb módosításokkal – az idei évben tovább folytatódnak. A Belügyminisztérium döntése alapján a hagyományos közfoglalkoztatás keretein belül idén a hangsúly a hosszabb időtartamú közfoglalkoztatásra helyeződött át, mely így a közfoglalkoztatottak számára hosszabb időtartamra és 6 óras foglalkoztatásban nyújt megélhetést biztosító munkalehetőséget. Számottevően bővült továbbá a kistérségi Startmunka mintaprogramokba pályázó önkormányzatok száma, 2012-ben a 3 helyett 7 kistérségből összesen 68 település készíthetett programtervet a tavalyi évben elindított, illetve új programelemekre. A kistérségi programok, Békés megyében legkevesebb 4 300 főnek biztosíthatnak hosszabb időtartamú foglalkoztatást.

Békés Város 2012-re az alábbi programokra nyert támogatást:

• Belvíz program	175 fő	230946 eFt
• Illegális hulladéklerakó helyek felszámolása	8 fő	10560 eFt
• Téli, és egyéb értékteremtő munka	90 fő	43196 eFt
• Közút karbantartás	90 fő	75592 eFt
• Mezőgazdasági program	40 fő	47996 eFt



5630 Békés, Múzeum köz 1.

Telefon: (66) 411-747, fax: (66) 411-977

Httm: //www.munka.hu e-mail: hekesmmkhekes@lah.hu



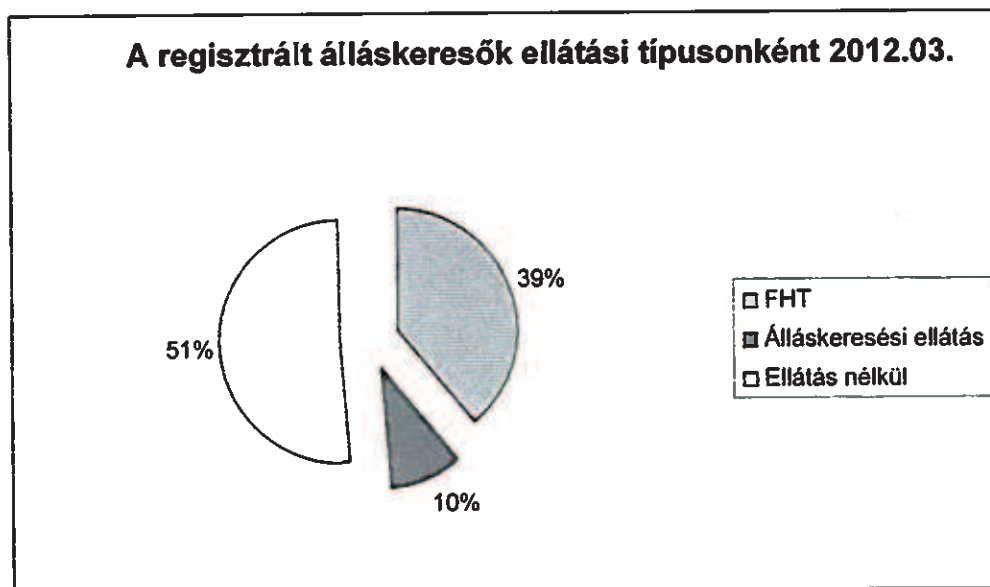
Békés Megyei Kormányhivatal Munkaügyi Központ
Békési Kirendeltsége

Békés Város munkanélküliségi helyzete számokban, és diagramban szemléltetve
– 2012. év március hónap

Megnevezés		2012. március	2012. február	2011. március	Valtozás az előző hónaphoz képest		Valtozás az előző évhez képest	
		fő			főben	a bázis %- ában	főben	a bázis %-ában
nyilvántartott álláskereső		1 910	2 052	2 259	-142	93%	-349	85%
nemenként	férfi	917	977	1 229	-60	94%	-312	75%
	nő	993	1 075	1 030	-82	92%	-37	96%
végzettségenként	<= 8. ált.isk.	690	740	843	-50	93%	-153	82%
	szakmunkás	684	754	834	-70	91%	-150	82%
	érettségi	474	494	506	-20	96%	-32	94%
	diplomás	62	64	76	-2	97%	-14	82%
pályakezdő		177	193	188	-16	92%	-11	94%
korcsoport	< 25 éves	347	375	459	-28	93%	-112	76%
	>=25 & < 50 éves	1 194	1 308	1 428	-114	91%	-234	84%
	>=50 éves	369	372	372	-3	99%	-3	99%
nyilvántartásba belépők	összesen	112	196	112	-84	57%	0	100%
	első alkalommal	6	4	7	2	150%	-1	86%
tartósan regisztrált*		551	564	832	-13	98%	-281	66%
tartósan regisztráltak aránya (%)		28,8%	27,4%	36,8%		1,4 %-pont		-8,0 %-pont
relatív munkanélküliségi mutató ** (%)		15,8%	15,2%	16,6%		0,6 %-pont		-0,8 %-pont

* Egy éve, vagy annál régebben megszakítás nélkül minden hónapban szerepel a nyilvántartásban

**relatív munkanélküliségi mutató: az álláskeresők munkavállalási korú népességhez viszonyított aránya. Települési adat.



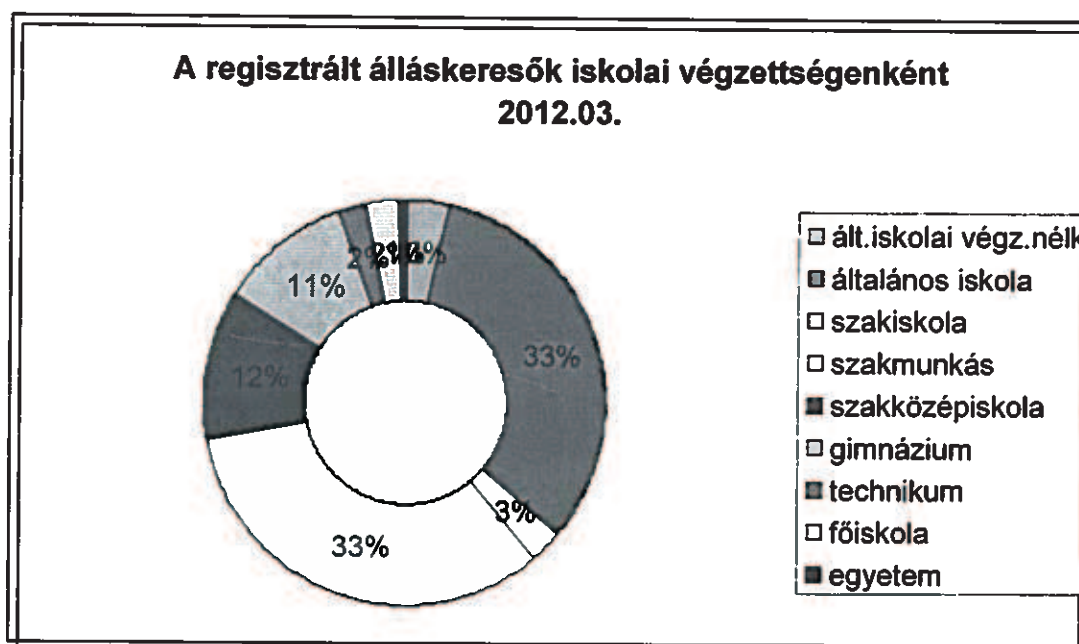
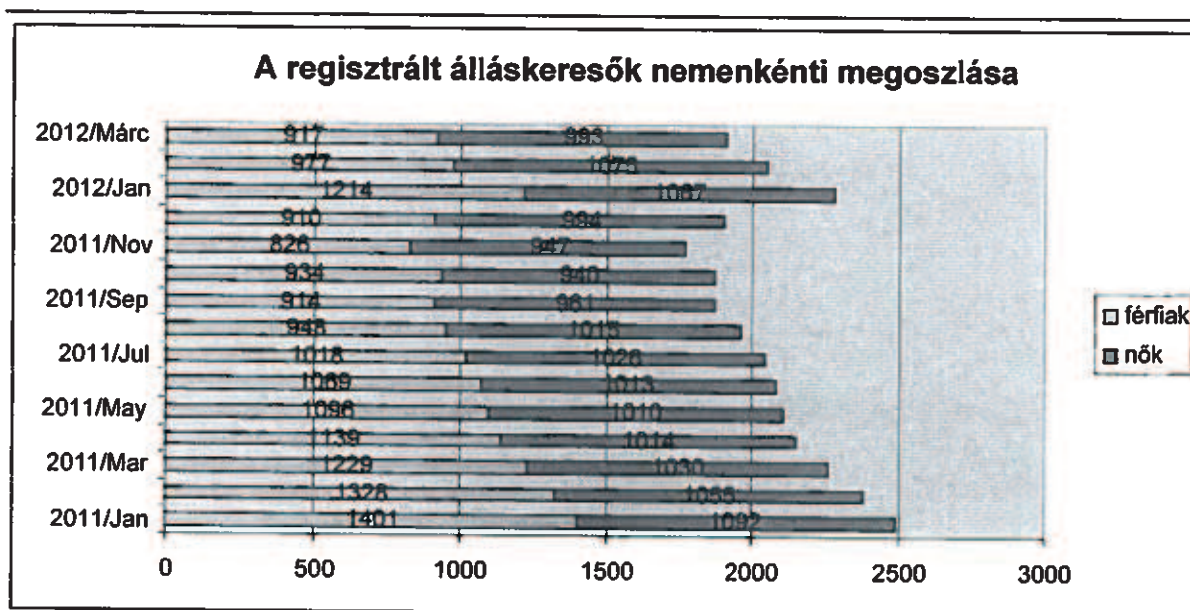
5630 Békés, Múzeum köz 1.

Telefon: (66) 411-747, fax: (66) 411-977

Htt: //www.munka.hu e-mail: bekesmmkbekes@lah.hu



Békés Megyei Kormányhivatal Munkaügyi Központ
Békési Kirendeltsége



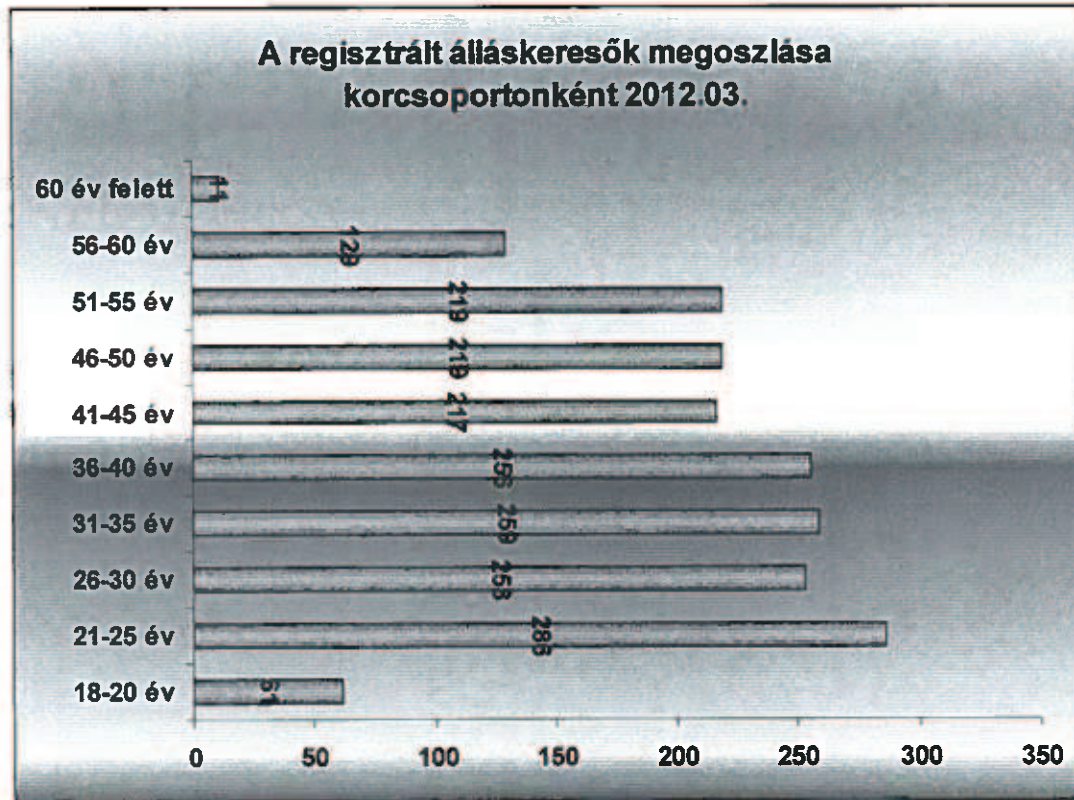
5630 Békés, Múzeum köz 1.

Telefon: (66) 411-747, fax: (66) 411-977

Htt: //www.munka.hu e-mail: bekesmmkbeke@lah.hu



Békés Megyei Kormányhivatal Munkaügyi Központ
Békési Kirendeltsége



Békés, 2012. május 10.


Sódar Attila
Kirendeltség-vezető



5630 Békés, Múzeum köz 1.

Telefon: (66) 411-747, fax: (66) 411-977

Httm: //www.munka.hu e-mail: hekesmmkbekes@lah.hu



**Békés Megyei Kormányhivatal Munkaügyi Központ
Békési Kirendeltsége**

Kirendeltségkörzet elemzés

Negyedéves munkaerő-gazdálkodási felmérés

A *Nemzeti Foglalkoztatási Szolgálat*, (www.munka.hu) a Magyar Köztársaság munkaügyi szervezete, amely 2004-től kezdve jelentős modernizáción megy keresztül. A modernizációs folyamatban olyan új eszközöket kísérletezünk ki és vezetünk be, amelyek több információval szolgálnak partnereinkről, és *több hasznos információt adnak vissza számukra a környező munkaerőpiacról. Célja az Önök tájékoztatása és partneri kapcsolatunk fejlesztése.*

Ezen eszközeink közül az egyik meghatározó a negyedévente elvégzett, gyorsan kitölthető, egyoldalú felmérés, a munkaerő-gazdálkodási adatlap.

A felmérésben kirendeltségünkkel partneri viszonyt ápoló munkaadók vesznek részt. A csatlakozásra minden negyedévben van lehetőség. Ennek következtében a mérés eredménye és az *itt bemutatott adatok nem tekinthetők reprezentatívnak, azaz nem jellemzik a kirendeltségünkhöz tartozó munkaerőpiac egészét.* Az alábbi elemzés a válaszadó szervezetek válaszain alapul.

I.

Kirendeltségünk illetékessége Békés; Béli; Kamut; Murony és Tarhos településekre terjed ki. Ezeken a településeken végzünk munkaerő közvetítést, nyújtunk foglalkozási és munkaerő-piaci információkat, illetve igyekszünk kiszolgálni a hozzánk forduló álláskeresőket és munkaadók igényeit. Természetesen, mint országos hálózattal rendelkező munkaerő-közvetítő szervezet igény szerint ingyenesen keresünk és kínálunk munkaerőt az ország bármely pontján.

A kirendeltségünkhöz tartozó körzetben 3700 vállalkozást regisztráltak 2010-ben¹. A lakó népesség száma: 24209 fő volt 2010. IV. negyedévében¹. A munkavállalási korú népesség 16558 fő.

Kirendeltségünk jelenleg 150-250 munkaadóval tart rendszeres kapcsolatot. Működési területeik között jellemző a mezőgazdaság, építőipar, kereskedelem, a közigazgatás, és a szolgáltatás.

Álláskeresőink száma 2243 fő volt 2011. december végén. A nyilvántartott álláskeresőket férfi - nő (1073 fő - 1170 fő) összetételi aránya: 47,8-52,2 %. Ez az arány kialakulásában fontos szerepe van a közfoglalkoztatási programokban lévő „férfimunkák” túlsúlyának. Míg a nők regisztrált létszámában elenyésző a változás, addig a férfiaknál nagyobb csökkenés tapasztalható az előző mérések adataihoz képest.

¹ Forrás: KSH – Békés megyei statisztikai évkönyv 2010.



5630 Békés, Múzeum köz 1.

Telefon: (66) 411-747, fax: (66) 411-977

[Http://www.munka.hu](http://www.munka.hu), e-mail: bekesmmkbekes@lab.hu

A regisztráltak 38,7 %-a (869 fő) max. 8. általános iskolai végzettséggel rendelkezik, 802 fő (arányaiban 35,7 %) szakmunkás végzettségű, érettségivel 509 fő (25,7 %) rendelkezik, míg diplomája 63 főnek van, ami az összes álláskereső 2,8 %-a.

Körzetünkben továbbra is nagyon magas a tartósan regisztrált álláskeresők száma (626 fő), és aránya. Az elmúlt években ez az adat mindig 30 % felett volt, most a közfoglalkoztatási programok hatása miatt csökkent, jelenleg 27,9 %. Magasabb nagyságrendet képvisel a foglalkoztatást helyettesítő támogatásban részesülők aránya 40,4 % az összes regisztráltakhoz képest.

A pályakezdekők aránya az összes regisztrált álláskeresők közül meghaladja a 9 %-ot. Ebben az adatban évek óta nagyobb változás nem tapasztalható (9 – 11 %).

Partner munkaadóinkat, így az Önök cégét is, a megkérdezést követő három hónap, ill. egy évre várható, tehát becsült létszámgazdálkodásáról kérdeztük meg. A válaszadók között a szervezetek létszám szerinti megoszlása a következő módon alakult:

	válaszadók száma	jelenlegi létszám (fő)	három hónap múlva várható létszám (fő)	tizenkét hónap múlva várható létszám (fő)	válaszadók aránya cégméret szerint
Mikro	8	56	54	54	19,0
Kis	24	599	647	594	57,1
Közép	8	1041	1339	1192	19,0
Nagy	2	746	743	726	4,8
Összesen	42	2442	2783	2566	100,0%

A válaszadó szervezetek ágazati besorolása (TEÁOR) szerint most is a feldolgozóiparból (17 válaszadó), a kereskedelemből (4), az építőiparból (4) és a közigazgatásból (3) kerültek ki a legtöbben. A mezőgazdaságból 4 cég válaszával számolhattunk annak ellenére, hogy ezen ágazat a térség nemzetgazdasági ágainak sorában kiemelkedő helyet foglal el (a körzetben található a megye egyik legjobb termőhelyi adottságú földterülete, Kamut).

A nemzetgazdasági ágak többségét 1-3 munkáltató erejéig próbáltuk bevonni felmérésünkbe. Körzetünkre jellemző a sok apró vállalkozás, ahol csak önfoglalkoztatás, vagy 1-3 fő alkalmazása történik.

II.

FELVÉTEL + 3 hónap

Felmérésünk eredménye szerint 2011. IV. negyedévének végére a körzet megkérdezett munkáltatóinak foglalkoztatotti létszáma összességében 341 fővel növekedni fog, ami 14 %-os emelkedést jelent. Ezen belül azonban az általunk felkeresett és választ is adó 42 munkáltató közül 8 tervez létszámfelvételt, ami jellemzően a kis-, közepes vállalkozások szándéka. A munkaerő felvételt tervező vállalkozások főként segédmunkásokat, takarítókat, gépkocsivezetőket, és betanított munkásokat szeretnének felvenni.

STAGNÁLÁS + 3 hónap

A válaszadó munkaadók közül 57 % (24 munkáltató) nem tervez a létszámában változást, a megkeresést követő három hónapban. A létszám bővítést nem tervező cégek a megkérdezett munkáltatók szinte teljes ágazati köréből kerültek ki.

LEÉPÍTÉS + 3 hónap

A felkeresett és számunkra adatokat szolgáltató szervezetek 24 %-a, azaz 10 munkáltató leépítéssel számol az elkövetkező három hónapban. A létszámcsökkenést tervező vállalkozások a kisvállalkozói kategóriából kerülnek ki.

A válaszadóink között egyes munkakörökben leépítést tervező vállalatok főként a szakképesítést nem igénylő foglalkozásokban, munkakörökben terveznek elbocsátásokat.

FELVÉTEL + 12 hónap

A 12 havi előrejelzések szerint a megkérdezett válaszadók közül 9 munkaadó (a válaszadók 21 %-a) tervez létszámfelvételt, ami elsősorban a kisebb vállalkozások elképzelése, azon belül is jellemzően a feldolgozóipar munkáltatói terveznek létszámnövekedést.

STAGNÁLÁS + 12 hónap

A megkérdezett munkáltatók 57 %-a (24 munkaadó) nyilatkozott arról, hogy létszáma várhatóan 12 hónap múlva is változatlan marad (mezőgazdaság, feldolgozóipar, kereskedelem, de majdnem valamennyi ágazat érintett).

LEÉPÍTÉS + 12 hónap

A kirendeltség szinte valamennyi válaszoló kategóriájában várható létszám csökkenés a 12 hónap múlva várható adatok szerint. Ettől függetlenül a jelenlegi létszámhoz képest várhatóan 124 fővel növekszik a létszám egy év múlva, ami 5,1 %-os arányt mutat. Ezen időszakban 9 munkáltató csökkenő létszámmal számol 12 hónap múlva, ez az összes válaszadó 21%-a. Itt az építőipar, és főleg a közigazgatás a jellemző ágazat.

A felmérés eredménye is alátámasztja azt, hogy a munkáltatók hosszabb időtávra kevésbé mernek pozitívan tervezni, mint rövide. A három hónappal későbbi létszámban nagyobb növekedést, prognosztizálnak mint az egy év múlva várható létszámban. Még érzékelik a válságból adódó bizonytalanságot.

Érdekes adat, hogy az előző negyedéves felmérés 12 havi várható létszám adata még jobban pozitív volt, mint a mostani esetben. Ennek oka valószínűleg a téli időszaknak, a szezonálisnak köszönhető.

Jellemzi a körzetet az alacsony szabad állás szám, és az alacsony aktivitás.

Az is említésre érdemes, hogy az esetlegesen jelentkező (nem a szezonálisból eredő) munkaerőigények szinte kizárólag csak a támogatható ügyfelekre korlátozódnak.

Tapasztalható azért, hogy vannak már vállalkozások, akik pozitívabban tudnak nézni az elkövetkező időszakra.

III.

A kérdőív utolsó pontjában a pályakezdekők alkalmazásával kapcsolatosan tettünk fel kérdést.

A válaszadók több mint egynegyede (26,2 %) szerint a pályakezdekők a legfrissebb szakmai tudással rendelkeznek. Ugyancsak egynegyedük (28,6 %) azzal is egyetért, hogy könnyebben betaníthatók, mint más korosztályok. Majdnem a válaszadók felének (45,2 %) az a véleménye, hogy azért éri meg őket alkalmazni, mert az állam támogatást nyújt utánuk. A cégvezetők közel negyede (21,4 %) szerint olcsóbbak, mint a tapasztalt munkaerő. Az előző arányhoz hasonlóan (23,8 %) értettek egyet azzal, hogy a pályakezdekők betanítása lefoglal egy szakképzett kollégát. Az előzőeknél jóval kisebb arányban (7,1 %) vélik úgy, hogy a fiatalok hasznosak, mert önállóan képesek feladatot ellátni. A munkáltatók 14,3 %-ának az a véleménye, hogy hosszú távon nem lehet rájuk számítani. A válaszadók mindössze 7,1 %-a állítja azt, hogy a fiatalok tapasztalanságból adódóan lassabb munkavégzését nem ellensúlyozza az alacsonyabb bérük. Hasonló (9,5 %) az aránya azoknak, akik szerint a pályakezdekők nehezen alkalmazkodnak a munkahelyen.

Békés, 2012. február 20.

Sófia Attila
Kirendeltség vezető

