

<i>Sorszám:</i> <b>Ny/9.</b>	<b>Beszámoló a Békési Gyógyászati Központ és Gyógyfürdő 2018. évi munkájáról</b>
<i>Döntéshozatal módja:</i> <b>Egyszerű többség</b>	<b>Ügyrendi, Lakásügyi, Egészségügyi és Szociális Bizottság</b>
<i>Tárgyalás módja:</i> <b>Nyílt ülés</b>	<i>Előkészítette:</i> <b>Erdélyi Imola Erzsébet igazgató Békési Gyógyászati Központ és Gyógyfürdő</b>

### **Tisztelt Képviselő-testület!**

Békés Város Önkormányzatának Képviselő-testülete a 2019. I. félévre vonatkozó munkaterve szerint a Képviselő-testület a 2019. márciusi ülésén tárgyalja meg a Békési Gyógyászati Központ és Gyógyfürdő 2018. évi munkájáról szóló beszámolót, a Rendelőintézetben folyó felújítási munkák miatt kerül most a beszámoló a Tisztelt Képviselő-testület elé.

Erdélyi Imola Erzsébet igazgató, eleget téve a felkérésnek, megküldte az általa készített tájékoztató anyagot, amely jelen előterjesztés mellékletét képezi.

Kérem a Tisztelt Képviselő-testületet, hogy a tájékoztatót megtárgyalni, és az alábbi határozati javaslatot elfogadni szíveskedjen.

#### **Határozati javaslat:**



**Békés Város Önkormányzatának Képviselő-testülete a Békési Gyógyászati Központ és Gyógyfürdő munkájáról szóló beszámolót a határozat melléklete szerinti tartalommal elfogadja.**

**Határidő:** intézkedésre azonnal

**Felelős:** Izsó Gábor polgármester

Békés, 2019. április 18.

  
**Izsó Gábor**  
polgármester

  
Jogi ellenjegyző  
  
Pénzügyi ellenjegyző

**Előterjesztés Békés Város Önkormányzat Képviselő-testülete  
2019. áprilisi ülésére**

**BESZÁMOLÓ A BÉKÉSI GYÓGYÁSZATI KÖZPONT ÉS  
GYÓGYFÜRDŐ  
2018. évi MUNKÁJÁRÓL**

**Készítette: Erdélyi Imola Erzsébet  
igazgató**

**Tartalomjegyzék:**

Általános bevezetés .....	2
Telephelyi struktúra.....	2
Kontrolling elemzés .....	3
Humán erőforrás.....	10
Béremelés, jutalom, egyéb juttatások.....	11
Járó beteg szakellátás teljesítménymutatói .....	12
Háziorvosi szolgálat (8-as körzet). Háziorvosi elégedettségi kérdőív kiértékelése.....	15
Család-és névelmi egészségügyi gondozás (területi védőnök).....	17
Ifjúság-egészségügyi ellátás és gondozás (iskolaorvos és iskola védőnök) .....	19
Gyógyfürdő teljesítménymutatói.....	25
Uzoda teljesítménymutatói .....	26
2018.év fontosabb fejlesztései.....	28
Továbbképzések és rendezvények.. ..	29
Panaszosok. ....	30
Egészségfejlesztési Iroda.....	31

*1 számú Melléklet: Háziorvosi kérdőív*

*2 számú Melléklet: Pénzügyi beszámoló 2018.évim*

### Általános bevezetés:

Ellátási területnek nevezzük azt a földrajzi területet, amelyre kiterjed az egészségügyi szolgáltatónak az ellátási kötelezettsége. A területi ellátási kötelezettség (TEK) a lekötött kapacitással rendelkező egészségügyi szolgáltatónak az a kötelezettsége, hogy a kapacitásai felhasználásával a részére meghatározott ellátási területen élők, a kötelező egészségbiztosítás egészségügyi szolgáltatásaira jogosultak számára egészségügyi szakellátásokat nyújtson. A területi kötelezettség Intézményünk esetében: az Alapító Okiratban meghatározottak alapján Békés város és a Békési járás összesen 6 települése: Bélmegeye, Kamut, Köröstarcsa, Mezőberény, Murony, Tarhos területét jelenti. Intézményünk a területi ellátási kötelezettség lakosai számára a következő egészségügyi szolgáltatásokat nyújtja:

1. **járó beteg és gondozói szakellátás**, szakmakódok szerint mindösszesen 24 szakorvosi szakrendelést jelent,
2. Békés városában a következő **alapellátási feladatokat** látja el: a *védőnői* szolgálatot, az *iskola és ifjúság egészségügyet*, és 2015.július1-től a *8. számú felnőtt háziorvosi* szolgálatot, (a többi háziorvosi szolgálatnak az ellátáshoz szükséges infrastruktúrát nyújtja).
3. működteti a **Gyógyfürdőt**, és
4. az **USZODÁT** (2017-től kezdődően).
5. **Murony területi védőnői feladatellátását** biztosítja 2018 június 1-től kezdődően
6. Az **Egészségfejlesztési Iroda (EFI)** prevenciós és szűrési tevékenységét ellátja 2018 április 1-től kezdődően két éven keresztül, az EFOP-1.8.19-17 kódszámú pályázatban előírtaknak megfelelően.

### Telephelyi struktúra:

Intézményünk három telephellyel rendelkezik:

1. a **József Attila u. 5 sz.** alatti központi telephelyen helyezkednek el a szakrendelőink többsége, az igazgatás, a védőnői és háziorvosi szolgálatok.
2. a **Vásárszél u. 2 sz.** alatt a bőrgyógyászat, a pszichiátria valamint az addiktológia szakrendelések vannak.
3. a **Körösi Csoma Sándor u. 6-14 sz.** alatti telephelyen az USZODA és GYÓGYFÜRDŐ található. A Gyógyfürdő épülete a következő szakmáknak biztosítja a területet: reumatológiai, ortopédiai és foglalkozás egészségügyi

szakrendelések, valamint a fizioterápia, gyógytorna és a balneoterápia és az Egészségfejlesztési Iroda (EFI).

Az Intézmény gazdálkodási jogköre:

Az Intézmény gazdálkodási jogköre: **önálló költségvetési szerv.** Fenntartója Békés Város Önkormányzata, működtetője Békés Város Önkormányzata és a Nemzeti Egészségbiztosítási Alapkezelő (rövidítve NEAK, volt OEP). A hazai egészségügyi ellátórendszerben a duális finanszírozás szerint a működést alapvetően az egészségbiztosító, a beruházást, felhalmozást pedig a fenntartónak kellene finanszírozni (1997. évi LXXXIII. törvény a kötelező egészségbiztosítás ellátásairól ).

A járóbeteg–szakellátás teljesítményét a NEAK előre meghatározott alapdíjjal finanszírozza, a betegellátáshoz illesztett pontrendszer (pont/Forint érték) alapján. E mellett teljesítmény volumen (TVK) korlátot szab meg.

2015.április 1-től 2017 április 1-ig a Békési Képviselő Testületi döntés alapján a gazdálkodást, könyvelést, gazdasági vezetést a **Békési Költségvetési Iroda (BKI)** látta el. 2017 április 1-től kezdődően (a jelenben is) a gazdálkodási feladatok ellátását a Békési Polgármesteri Hivatal Pénzügyi Osztálya látja el.

Az Intézmény **kontrolling szakembere** szoros együttműködésben áll a Békési Polgármesteri Hivatal Pénzügyi Osztályával.

Kontrolling elemzés, az egészségügy finanszírozási elemzése: Bevételek és kiadások:

**BEVÉTELEK:** A bevételek és a kiadások egymáshoz viszonyított alakulása határozza meg hosszútávon az intézmény likviditásának megőrzését. A finanszírozási szerződés szerinti szakorvosi óraszámok közel teljes mértékben betöltésre kerültek, amely több más tényező mellett szerepet játszik a betegforgalom kiegyensúlyozott alakulásában. A betegek száma mellett a teljesítményvolumen korlát valamint az intézményi pontszám forintértéke is jelentősen befolyásolja a bevételek alakulását, az alábbiak szerint.

**Betegforgalom** Az 1. táblázatban felsorolt szakmák a bőr -és nemibeteg gyógyászat, ált. tüdőgyógyászat, pszichiátria, addiktológia szakmák esetében a gondozók adatait is tartalmazza.

	2018. évi betegszám	2017. évi betegszám	2016. évi betegszám	2015. évi betegszám	2014. évi betegszám
I. belgyógyászat	654	579	561	554	512
II. belgyógyászat	2021	2 062	2 277	2 155	2 521
sebészet	4642	4 635	4 465	4 343	4 719
Nőgyógyászat I.	1201	1 844	1 891	1 908	1 895
Nőgyógyászat II.	1625	2 322	2 215	2 171	2 259
füll-orr-gégegyógyászat	4778	5 147	4 934	5 282	5 850
szemészet	3116	3 203	3 164	3 185	3 246
bőr és nemibeteggyógy.	4938	5 199	5 553	5 471	5 578
Neurológia	1897	1 961	1 968	1 905	2 004
ortopédia	982	993	948	949	760
urológia	2483	2 143	2 138	1 790	1 764
rheumatológia	2346	2 270	2 110	2 506	2 233
pszichiátria	3315	3 424	3 434	3 331	3 365
ált. tüdőgyógyászat	9097	9 569	10 058	9 685	9 973
addiktológia	103	94	96	109	107
röntgen	7201	7 176	7 495	6 795	6 632
UH labor	3 276	3 166	3 391	3 833	3 884
fizio és mozgásterápia(Berény)	427	463	458	415	493
fizio és mozgásterápia	1609	1 664	1 606	1 790	1 802
foglalkozás eü.	153	224	146	53	187
nappali ellátás	622	592	658	606	559
gyermek MSZSZ	60	79	68	67	77
nőgyógyászat MSZSZ	65	79	111	157	177

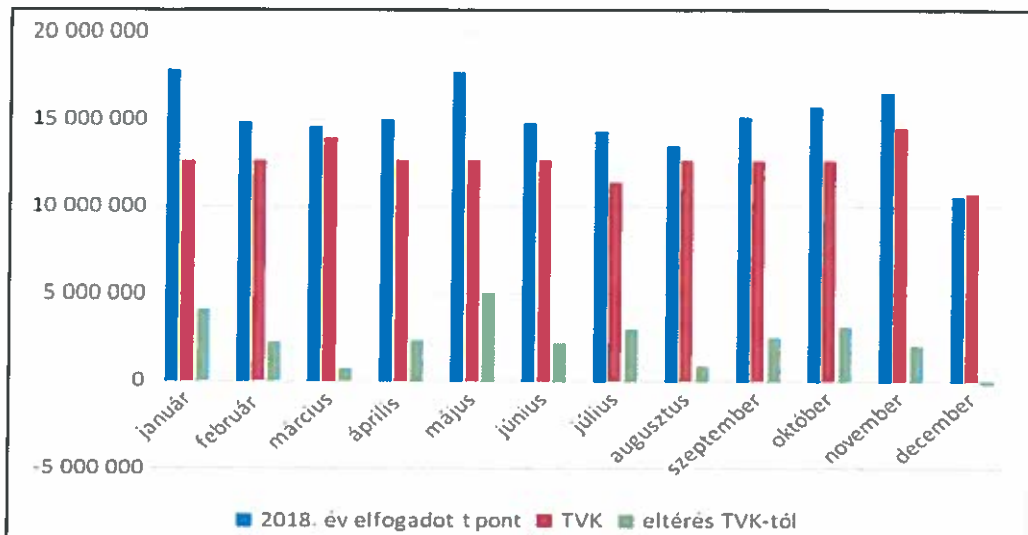
*1. táblázat Betegszám alakulása szakrendelőnként 2014-től 2018-ig*

A 2. táblázatban látható a betegszám alakulását negatívan befolyásoló tényező: az Intézmény területi ellátási kötelezettségéhez tartozó települések csökkenő lakosságszáma.

Település	2001.évi lakosság szám	2011.évi lakosság szám	2015.évi lakosság szám	2017.évi lakosság szám	2018.évi lakosság szám
Köröstarcsa	2809	2589	2557	2575	2521
Mezőberény	11389	10632	10345	10424	10354
Murony	1449	1243	1200	1267	1242
Kamut	1161	1071	1003	1063	1071
Bélmegyer	1174	1000	968	983	983
Tarhos	1079	786	773	833	826
Békés	21663	20088	19433	19930	19622

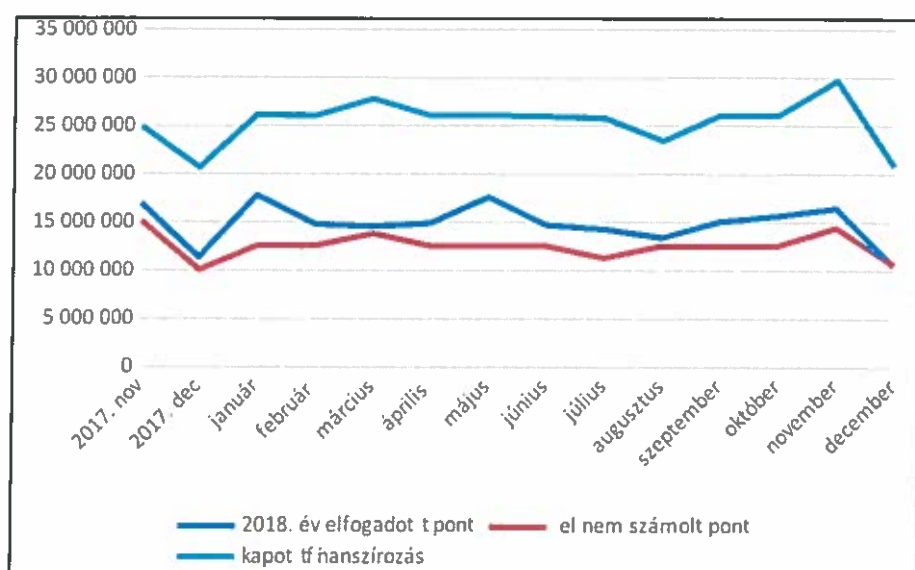
*2. táblázat Az Intézmény területi ellátási kötelezettségéhez tartozó települések lakosságszáma*

**Teljesítményvolumen korlát** Az egészségügyi szolgáltatások Egészségbiztosítási Alapból történő finanszírozásának részletes szabályairól 43/1999. (III. 3.) Korm. rendeletben foglaltak alapján a járóbeteg szakellátás teljesítménye a finanszírozási szerződésben rögzített teljesítmény volumen korlát (TVK) által szabályozott. A növekvő betegforgalmi adatok ellenére a TVK változatlan, ezért a korlát fölé eső pontszám évről-évre egyre nagyobb arányú- melyet az eltérés a TVK-tól zöls színű oszlop mutat (1. ábrában). A szezonálisnak és egyéb intézményt érintő eseményeknek megfelelően az intézmény 2018-ban is élt a jogszabály biztosította lehetőséggel és 20%-os határon belül néhány hónapot érintően élt az átcsoportosítás lehetőségével. Éves szinten nem eredményezhet többlet pontot, azonban optimalizálta a finanszírozási bevételt.



1. ábra: 2018. évi elfogadot pontszámok alakulása a teljesítmény volumen korláthoz viszonyítva

Az alábbi diagram (2. ábra) trendvonalait követve megállapítható, hogy a teljesítmény növekedését csak akkor tudja követni a finanszírozási összeg, ha az intézmény a szezonalitást megfigyelve él a módosítás lehetőségével. A volumenkorlát szerződésben rögzített szinten tartása miatt egy kiugró teljesítmény esetében a korlát fölé eső pontszámot (piros görbe 2. ábrán) nem fizeti ki a finanszírozó. Ez az oka annak, hogy a május hónapban mutatkozó kimagasló pontszám nem eredményezett ezzel arányos növekedést a bevételben.



2. ábra: A teljesítmény és a finanszírozás összefüggése



**Intézményi pont/forint érték** A fent (2. ábra) ábrázolt volumenkorlát túllépés miatt a jogszabály szankciót épített be a finanszírozás folyamatába, melyet olyan módon számszerűsít, hogy a járóbeteg szakellátás finanszírozásának alapelemét képező – az elvégzett beavatkozások alapján számított - pontszám forintértéke egyenes arányban csökken a túllépés mértékének növekedésével. A pontszám forintértéke az elmúlt három év során emelkedő tendenciát mutatott. 2016. augusztus 1-ig 1,5 Ft/pont volt, majd ettől az időponttól 1,8 Ft/pontra változott. Ez a forintérték 2017. január 1-től 1,85 Ft/pontra, majd 2017. november 1-től 1,98-ra emelkedett és jelenleg is ezen az értéken van.

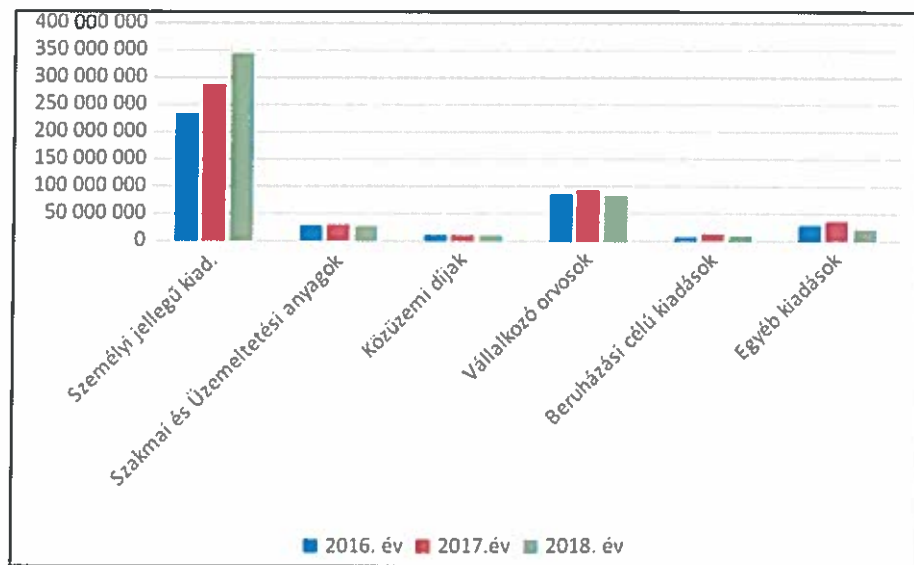
*A 256/2013. (VII. 5.) Korm. rendelet Egyes egészségügyi dolgozók és egészségügyben dolgozók illetmény- vagy bérnövelésének, valamint az ahhoz kapcsolódó támogatás igénybevételének részletes szabályai szerint végrehajtandó béremelés fedezetének biztosítása miatt emelkedett a pont forintértéke. A béremelés több lépcsőben történt az elmúlt évek során. A legutóbbi emelkedés 2018. január 1-től rendelte el a jogszabály, amely nem került beépítésre a finanszírozásba, ezért az intézmény az egész év során külön összegben kapta az erre szolgáló fedezetet.*

A forintérték növekedésével párhuzamosan sor került a volumenkorlát csökkentésére amely, 2016. augusztusában 13 752 849 pontról 12 606 779 pontra módosult. Azóta ebbe a 1 146 070 ponttal alacsonyabb keretbe szorítva történik a betegellátás finanszírozása. Az előbbieken említett pont forintértékek országosan egységesek azonban a túllépés miatt bekövetkező degresszió érvényesítése miatt a NEAK havonta megállapítja az Intézmény saját pontértékét. Ez az alábbiakban számszerűsített pontérték az a szorzószám, amelynek segítségével kiszámításra kerül a járóbeteg szakellátás finanszírozása. A két ellentétesen ható jogszabály módosítás hatása, hogy a megnövekedett finanszírozás nem tudja kompenzálni a béremelés miatt keletkezett többlet kiadást. Az alábbi 3. táblázatban leírt éves átlagos forintértékei nem mutatnak olyan arányú növekedést, mint az országos érték, mert a fent leírt hatások negatívan befolyásolják.

<b>1 pont forintértéke</b>	<b>2016. év (Ft)</b>	<b>2017. év (Ft)</b>	<b>2018.év (Ft)</b>
január	1,5	1,569	1,471
február	1,455	1,665	1,759
március	1,401	1,603	1,912
április	1,276	1,850	1,747
május	1,288	1,437	1,483
június	1,31	1,540	1,764
július	1,5	1,667	1,807
augusztus	1,8	1,398	1,745
szeptember	1,566	1,850	1,732
október	1,59	1,479	1,665
november	1,742	1,827	1,803
december	1,587	1,822	1,980
Átlag:	1,501	1,642	1,739

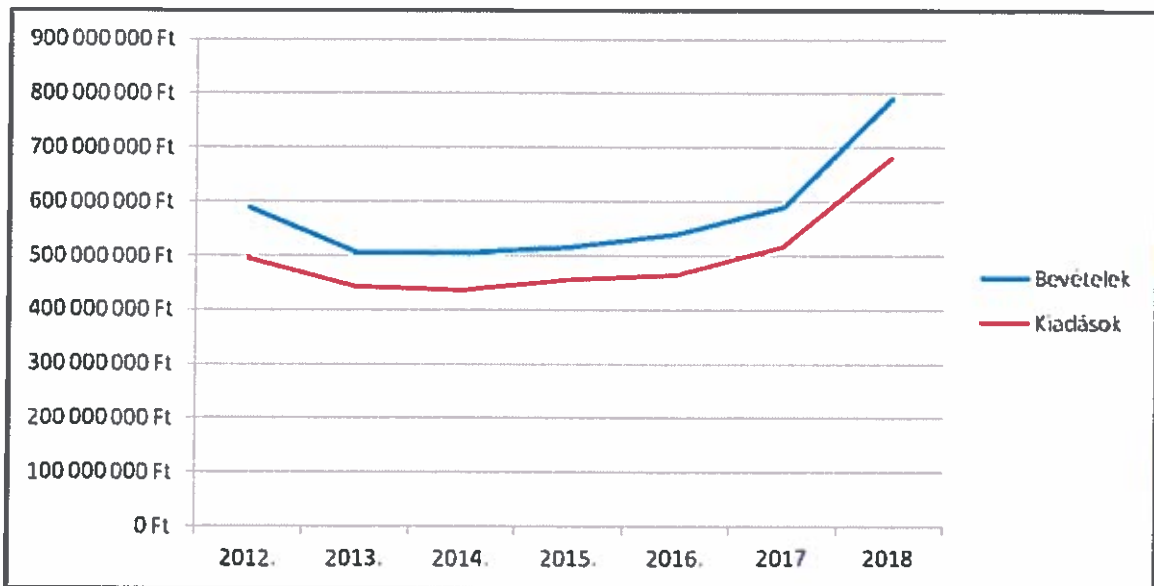
*3. táblázat: Az Intézményi pont forintértékének alakulása*

**KIADÁSOK:** Kiadási oldalon is jelentős befolyást gyakoroltak a fent említett jogszabályi változások, mert a 2016-óta évről évre több lépcsőben megvalósuló szakdolgozói béremelés a személyi jellegű kiadások tekintetében radikális emelkedést eredményezett. A növekedés másik összetevője, hogy több szakma tekintetében (nőgyógyászat urológia, röntgen és ultrahang) közalkalmazott orvos foglalkoztatásával sikerült a szakorvosi óraszámokat betölteni. Ezzel párhuzamosan csökkenő tendenciát mutat a személyes közreműködő orvosok részére kifizetett juttatás. A költségek sorából néhány meghatározót kiemelve az alábbi változások (3. ábra) figyelhetők meg a költségek arányának alakulásában.



3. ábra: Kiadások összetételének alakulása

A teljesülő bevételek egyre kisebb arányban haladják meg a kiadásokat. Az alábbi diagram (4. ábra) az elmúlt 7 év tendenciáját mutatja, amely alapján megállapítható, hogy a likviditás megőrzése egy állandó kiadási és bevételi szint állandósulásával több éven keresztül érvényesült. Az előbbieken felsorolt radikális változások hatására a 2016. év utolsó harmadától, a növekvő bevételek egyre kisebb arányban képesek fölötte maradni a kiadások mértékének. Az Intézmény szervezeti egységeit egyben ábrázoló grafikon trendvonalainak alakulására 2017-ben az Uszoda intézményhez csatolása, továbbá a 2018- as évben a pályázati forrásból finanszírozott Egészségfejlesztési Iroda kialakítása jelentős befolyást gyakorolt.



**4. ábra: Rendelőintézet bevételeinek és kiadásainak alakulása 2012-2018-ig**

#### Humánerőforrás:

2018 évben az Intézmény engedélyezett **közalkalmazotti létszám kerete 108 fő**. Ez a 2017 évhez képest (amikor 106 volt a létszám keret) 5 közalkalmazotti állással többet jelent, mivel 2018 évben 2 közalkalmazotti létszám bővítést hagyott jóvá az Önkormányzat az Uszoda számára, valamint 3 státuszt engedélyezett két éves időtartamra, 2018 április 1-től kezdődően az Egészségfejlesztési Iroda (EFI) részére. Utóbbi hátról 2 főfoglalkoztatott és 1 részállás. Végül soron a 108 fő létszám kerethez még hozzáadódik a 3 fő EFI-ben dolgozó, így összességében 111 fős létszám kerettel rendelkezik az Intézmény.

A Munkaügyi Központ által engedélyezett **közfoglalkoztatottak létszáma 2018. évben 3 fő**. A 2017. évhez képest (amikor 6 fő volt a létszám) az Intézmény engedélyezett közmunkás létszáma csökkent párhuzamosan a közalkalmazott létszám növekedéssel.

Az össz Intézményi létszámból az *egészségügyi közalkalmazottak* munkakörökre osztása a következők: **9** szakorvos, **43** egészségügyi asszisztens a különböző szakterületeken, **10** védőnő és **8** gyógy masször.

A **36 fő nem egészségügyi közalkalmazott** felosztása a következő: 25 irodai és kisegítő munkakör (takarítók, karbantartók, telefonközpontos, informatikus) és 13 uszodai dolgozó.

A közalkalmazott szakorvosok mellett az engedélyezett létszám kereten felül 2018-ban 19 fő személyes közreműködő (vállalkozó) szakorvost is foglalkoztat az Intézmény.

Béremelés, jutalom, egyéb juttatások:

**Bérfejlesztés az egészségügyben:** A 2016.évi béremelés folytatásaként az egészségügyi szakdolgozók és orvosok bérei 2017. novemberétől emelkedtek jelentős mértékben, majd ezt követte a 2018.év januárjától történő bérfejlesztés. Ez az egészségügyi béremelés csak az egészségügyi szakdolgozókra vonatkozott az orvosokra nem. Ezt a bérfejlesztést a NEAK biztosítja az Intézet számára.

**Jutalom** 2018-ban egy alkalommal sikerült jutalomba részesíteni a dolgozókat: év végén, decemberben. A jutalom összege minden munkakörben dolgozónak egy fél havi fizetésnek felelt meg.

**Egyéb juttatások:** felső munka ruházatot (2 darab Intézeti Polót) sikerült minden egészségügyi szakdolgozó számára biztosítani. Kihordási idejük az Intézetmenyi szabályzat szerint 1 év.

**Jubileumi jutalom:**

A közalkalmazottnak a Kjt.-ben meghatározottak szerint jubileumi jutalom jár, a közfeladatok ellátásában töltött évek elismeréséül.

Jubileumi jutalom a huszonöt, harminc, illetve negyvenévi közalkalmazotti jogviszonnyal rendelkező közalkalmazottnak jár.

A jubileumi jutalom összege:

- huszonöt év közalkalmazotti jogviszony esetén kéthavi,
- harminc év közalkalmazotti jogviszony esetén háromhavi,
- negyven év közalkalmazotti jogviszony esetén öthavi illetménynek megfelelő összeg.

2018 évben jubileumi jutalomban 3 dolgozó részesült: 1 dolgozó 25 év után, 1 dolgozó 30 év után, és újabb 1 dolgozó pedig 40 év után.

**Korkedvezményes (40 éves munkaviszony utáni) nyugdíjazásban** 1 fő egészségügyi szakdolgozó részesült.

Járó beteg szakellátás teljesítménye:

Az intézmény működésére jellemző mutatók alakulását 2018 évben a 4. táblázat szemlélteti:

Megnevezés	2016. év	2017. év
Járóbeteg ellátás heti szakorvosi óraszám	591	591
Gondozás heti működési óraszám	60	60
Heti nem szakorvosi órák száma	90	90
Védőnői körzetek száma	10	10

*4.táblázat: Intézményi mutatók*

Az intézmény kapacitás szerinti óraszámai (5. táblázat):

Tevékenység	2016. év	2017. év
<b>Járóbeteg szakellátás</b>		
Belgyógyászat+nappali	63	63
Sebészet	40	40
Szülészet-nőgyógyászat + terhesgondozás	46	46
Fül-orr-gégészet	40	40
Szemészet	30	30
Bőr- és nemibeteg ellátás	20	20
Ideggyógyászat+nappali	43	43
Ortopédia	20	20
Urológia	35	35
Reumatológia és reumatológia nappali	42	42
Pszichiátria	15	15
Tüdőgyógyászat és dohányzás leszoktatás	30	30
Laboratórium	35	35
Képalkotó eljárás (röntgen, ultrahang)	60	60
Foglalkozás-egészségügyi szakrendelés	10	10
Addiktológia	2	2

<b>Nem szakorvosi órák</b>		
Ált. fizio- és mozgásterápia+nappali	90	90
<b>Gondozói ellátás</b>		
Pszichiátriai gondozó	30	30
Addiktológiai gondozó	5	5
Tüdőgyógyászati gondozó	15	15
Bőr- és nemibeteg gondozó	10	10
<b>Alapellátás</b>		
Ifjúság egészségügyi rendelés	56	56
Védőnői szolgálat ( 7 területi, 3 iskolavédőnő)	10	10
<b>Egyéb (mozgó szakorvosi szolgálat)</b>		
Gyermekgyógyászati MSZSZ	2	2
Nőgyógyászat MSZSZ	7	7

5.táblázat: óraszámok 2018 években heti bontásban

A járó beteg szakellátás teljesítmény mutatói 2018 évben (6. táblázat):

szakrendelés	2018.évre			
	WHO beavatkozás	Pontszám	Páciens (Beteg)	Eset (megjelenések)
addiktológia	1079	474708	92	321
addiktológia gondozó	52	83824	11	52
belgyógy. nappali ellátás	7539	2826409	173	923
I.belgyógyászat	6660	3028893	654	1444
II.belgyógyászat	24609	9946999	2021	4360
bőrgyógyászat	26058	9274987	4890	8462
bőr és nemibeteg gondozó	173	211216	48	157
fizio és mozgásterápia	94940	17434363	1609	20872
fizio nappali ellátás	7679	779967	88	1097
foglalkozásegészségügy	154	126742	153	154
fül-orr-gégészet	55873	15485412	4778	10750
I.nőgyógyászat	6946	5635999	1201	2710
II.nőgyógyászat	6318	4404545	1625	3178
neurológia	24082	8530534	1897	4145
neurológia napapli ellátás	6007	2223959	280	1441
ortopédia	7828	1687407	982	1416
psychiátria	14298	6344510	2075	3934
psychiátria gondozó	4932	11104517	1240	4664
reumatológia	65954	10241609	2346	6234
reumatológia nappali ellátás	1630	595220	81	391
sebészet	28814	14978891	4642	12488
szemészet	24875	6979653	3116	4661
tüdőgyógyászat	25043	11286394	4705	6414
tüdőgondozó gondozás	4528	5029124	4392	4467
dohányzás leszoktatás	4	1280	2	3
urológia	27000	8164111	2483	5998
ultrahang	15304	10465348	3276	3506
röntgendiagnosztika	15443	11797766	7201	8427
MSzSz gyermekgyógy.	187	97546	60	124
MSzSz nőgyógy.	340	114763	65	145
<b>szakrendelések összesen</b>	<b>504349</b>	<b>179356696</b>	<b>56186</b>	<b>122938</b>
Laboratórium	334041	33704067		21663
<b>Rendelőintézet összesen</b>	<b>838390</b>	<b>51639736</b>		<b>144601</b>

6.táblázat:járóbeteg szakellátás betegforgalmi/teljesítmény mutatói szakrendelésekre bontva

Az Intézet szakrendelésein ellátott betegek száma 2018.évben összesen 56 186.



(ez a betegszám nem tartalmazza a laborban megjelenteket). Az éves betegszámra jutó megjelenések (esetek) száma pedig **144 601**.

A Mezőberényi fizio terápiás egységünk betegforgalma (7.táblázat):

2018. év	Eset	Beavatkozás	Jelentett pont
január	445	998	192 365
február	447	1 014	198 353
március	439	922	181 123
április	434	949	182 588
május	530	1 189	224 922
június	629	1 481	289 021
július	617	1 367	263 422
augusztus	406	932	181 843
szeptember	440	1 077	203 219
október	437	1 041	192 732
november	475	1 109	211 952
december	317	723	141 017
<b>Összesen:</b>	<b>5616</b>	<b>12 802</b>	<b>2 462 557</b>

7.táblázat: 2018. év, Mezőberény

#### Háziorvosi szolgálat:

2015.július1-től a **8. számú felnőtt háziorvosi szolgálat az Intézményhez tartozik**, míg a többi hét felnőtt háziorvosi szolgálatnak és a négy gyermek háziorvosi valamint a négy fogorvosi szolgálatnak az infrastruktúrát nyújtja. Ez utóbbiak mindegyike önálló gazdasági szervezet formájában látják el tevékenységüket. A privatizált praxisok havi díjat fizetnek az Intézménynek, rezszi támogatást.

A NEAK általi finanszírozás a háziorvosi körzetben fix díjból, ami 2018 áprilistól 520 000 Ft rezszi támogatást jelent és az ellátandó lakosság szám (8. körzetnek 2018-ban 2514 lakosságszáma) függvényében minden évben megállapított fix díjból, területi pótlékból, teljesítményarányos díjból, eseti ellátási és indikátor elszámolási díjból, valamint jogviszony ellenőrzési díjból tevődik össze.

Korcsoport analízis, amely mutatja a 8. számú körzethez tartozó pácienseket (kártya számot) 2018. évre (8. táblázat):

	férfi	nő	összesen
0-10 év	0	0	0
10-20 év	20	17	37
20-30	152	176	328
30-40 év	151	135	286
40-50 év	112	99	211
50-60 év	103	105	208
60-70 év	73	82	155
70 év fölött	26	48	74
<b>összesen</b>	<b>637</b>	<b>662</b>	<b>1299</b>

8.táblázat: 8. háziiorvosi körzetkorcsoport analízis

A 8. körzet forgalmi adatai (9. táblázat):

Megnevezés	Összesen
Rendelőben ellátott esetek	8285
Rendelőn kívüli ellátások száma	31
Fekvőbeteg gyógyintézetbe utalások száma (eset)	32
Szakrendelésre utalások:	
diagnosztikára	1084
egyéb szakrendelésre	566

9.táblázat: 8.körzet forgalmi adatai

Az Intézet együttműködésére a Békési Járás háziiorvosi szolgálataival: Háziiorvosi elégedettségi kérdőív:

Az Intézet legfontosabb és legnagyobb jelentőséggel bíró belső kapcsolatrendszere a háziiorvosi ellátás által valósul meg. A Békési járás háziiorvosi praxisaiból érkeznek a beutalók többsége. A Békési járásban működő felnőtt és gyermek háziiorvosi körzetek száma 26, ebből Békés városában 12 háziiorvosi szolgálat van, a fennmaradt 14 járás többi 6 települését látja el.

A háziiorvosi ellátás „kapuőr” szerepének erősítése fontos feladat. A Békési Gyógyászati Központ és Gyógyfürdő különböző motiváló eszközökkel próbálja rendszeresíteni a járóbeteg-szakellátás és alapellátás szakmai kapcsolatát. Elengedhetetlen, hogy a háziiorvosoknak a járóbeteg-szakellátással kapcsolatos véleményét megismerjük. Egy elégedettségi kérdőív kitöltésével kértük, hogy véleményezzék az Intézmény egészségügyi munkáját. A kérdőív 13 kérdésből tevődött össze. A 26 háziiorvosból 22 kitöltötte a kérdőívet!

*A kérdőív a beszámoló 1 számú mellékleteként található meg.*

A kérdésekre adott válaszokból kiderült, hogy: az előzetes időpont foglalással (12. kérdés) minden háziorvos egyetért, ennek bevezetése tehát jó döntés volt a menedzsment részéről. A szakrendeléseken megfordult betegek tájékoztatásával (11. kérdés) 57,1% elégedett, valamint a szakmai ellátással ennél is elégedettebbek 77,3% (10. kérdés), mint ahogy az Intézményben dolgozó szakorvosok és szakdolgozók szakmai tudásával is (7. és 8. kérdések) 52% és 57,1%, ugyancsak jó elégedettségi százalékot kapott a szakrendelésekhez való hozzáférés (betegfogadási vagy várakozási idő, a 6 kérdés). Az 5. kérdésre adott válaszokból az is kiderül, hogy a háziorvosok részéről a legtöbb beutalás a képkalkáló diagnosztikára szól. Pozitív megítélést 80%-os elégedettséget kapott a szakrendelések szakmai felszereltsége is (3. kérdés).

Család-és nővédelmi egészségügyi gondozás (területi védőnők 10. táblázat):

Területi védőnői munka Békés városban /2018/									
Területi védőnői munka 2018	I. körzet	II. körzet	III. körzet	IV. körzet	V. körzet	VI. körzet	VII. körzet	Összesen Békésen	Muro ny
A gondozott családok száma 2018.12.31.	131	120	104	104	156	112	138	865	42
Gravidák száma /2018 össz/	30	47	35	31	35	34	41	253	11
Csecsemők száma /2018.12.31/	19	28	24	14	19	19	22	145	7
Kisdedek 1-3 éves /2018.12.31-én/	47	33	44	32	63	32	45	296	13
Kisgyermek 3-6 éves /2018.12.31-én/	88	80	55	67	104	76	97	567	35
Újszülöttek száma	18	30	26	12	19	21	21	147	
Kis súlyú /koraszülöttek száma	4	3	0	0	4	1	2	14	

Halvaszületés	0	0	0	1	0	0	1	2	
Csecsemőhalálozás	0	0	0	0	0	0	0	0	
Családlátogatások száma	743	744	833	534	789	466	842	4951	187
Szaklátogatások száma	931	108 2	888	629	842	622	108 1	6075	
Tanácsadáson megjelentek száma	420	516	463	361	376	432	575	3143	190
Csoportos egészségnevelés száma	15	6	10	7	1	1	2	42	2

10 . táblázat: területi védőnők munkája 2018.

A család-és növédelmi egészségügyi gondozás a területi védőnők feladata. Az Intézethez tartozó 7 védőnői körzet feladata. Feladataik közé sorolható többek között a gyermekvállalás optimális körülményeinek elősegítése, illetve 0-6 éves korú gyermekek gondozásával kapcsolatos teendők ellátása. A területi védőnők által elvégzendő vizsgálatok: gyermekek testi fejlődésének ellenőrzése, pszichés, motoros, mentális, szociális fejlődés követése, magatartásproblémák feltárása, érzékszervek és a beszédfejlődés működésének vizsgálata, BCG-heg ellenőrzése, mozgásszervek elváltozásának szűrése, pajzsmirigy tapintásos vizsgálata, vérnyomásmérés, kültakaró vizsgálata, szájüreg, fogazat megtekintése. A területi védőnők további feladata a tanácsadás rendjének kialakítása, csoportos egészségfejlesztő foglalkozások megszervezése, valamint a rendszeres családlátogatás.

Ifjúság-egészségügyi ellátás és gondozás (iskolaorvos és iskola védőnők):

2018 szeptemberében a beíratott tanulók létszáma (a 2018/2019-es tanévre):**2246** fő. A város általános és középiskoláiban három védőnő látja el az iskolavédőnői munkát: Seregi Tímea, Dudás Melinda és Lévai Loretta.

Iskolaorvosuk: Dr. Kis Anita főállású iskolaorvos. Az iskolavédőnőkhöz tartozó gyermek létszám iskolákra bontva (11. táblázat):

2018 szeptember 30-án iskolába beíratott tanulók	Beíratott tanulók /fő/
Szegedi Kis István Református Gimnázium, Általános Iskola, Kollégium és Óvoda /Seregi Tímea védőnő/	731 (464+267)
Dr. Hepp Ferenc Általános Iskola és Alapfokú Művészeti Iskola /Dudás Melinda védőnő/	661
Reményhír Szakközépiskola, Általános Iskola, óvoda és Alapfokú Művészeti Iskola /Dudás Melinda védőnő/	213
Gál Ferenc Főiskola Békési Szakképző Iskola Gimnázium és Kollégium /Lévai Loretta védőnő/	460
Dr. Illyés Sándor Óvoda, Ált. Iskola, Szakiskola, Készségfejlesztő Iskola és Kollégium /Lévai Loretta védőnő/	181
Mezőberényi Általános Iskola Alapfokú Művészeti Iskola és Kollégium Muronyi Tagintézmény /Pribojszki Éva védőnő/	24
<b>Összesen:</b>	<b>2270</b>
Az óvodások létszáma 2018 szeptember 30-án	Beíratott /fő/
Szegedi Kis István Református Óvoda /Szarvas Réka védőnő/	76
Reményhír Epreskerti Tagóvoda /Nagy Krisztina védőnő/	76
Békési Kistérségi Óvoda és Bölcsőde Bóbita Integrált Tagóvoda /Pribojszki Éva védőnő/	105
Békési Kistérségi Óvoda és Bölcsőde Hunyadi téri Tagóvoda Újvárosi Tagóvoda /Kiss-Lipcsei Emese védőnő/	27 48
Békési Kistérségi Óvoda és Bölcsőde Teleki utcai Tagóvoda /Kozmáné Fábrián Anikó védőnő/	59
Békési Kistérségi Óvoda és Bölcsőde Korona Tagóvoda /Bartáné Baracska Éva védőnő/	44
Békési Kistérségi Óvoda és Bölcsőde Fürkész Központi Tagóvoda /Bartáné Baracska Éva és Mike Jenő Zsoltné védőnők/	119
Muronyi Önkormányzati Óvoda	33
<b>Összesen:</b>	<b>587</b>

11. táblázat: ifjúság egészségügyi ellátáshoz tartozó gyermekek létszáma

**Az általános iskolai tanulók egészségi állapotáról (védőoltásokra kiterjedően):**

A 2017/2018-as tanévben Békés városban az iskolába beíratott tanulók száma összesen: **2332** fő volt.

2013 óta 3 iskolavédőnő látja el a város iskoláskorú gyermekeit. Az iskola védőnők a város általános és középiskolaiban végzik az általános védőnői szűrővizsgálatokat rendeletben előírt gyakorisággal és rendszerességgel (2,4,6,8,10,12-osztály, illetve szakma esetében minden évfolyamon: testsúly, testmagasság, vérnyomásmérés, látásvizsgálat, hallásvizsgálat, tisztasági vizsgálat).

A védőnői alapszűrést követően az iskolaorvossal történik a komplex szűrés (12. táblázat). /Dr Kis Anita iskolaorvossal/

2017/2018-as tanév	Beíratott tanulók /fő/	Megvizsgált tanulók /fő/	A kiszűrt elváltozások száma
Szegedi Kis István Református Gimnázium, Általános Iskola, Kollégium és Óvoda /Seregi Timea védőnő/	778 (561+217)	470 (299+171)	507 (388+119)
Dr. Hepp Ferenc Általános Iskola és Alapfokú Művészeti Iskola /Dudás Melinda védőnő/	648	318	438
Reményhír Szakközépiskola, Általános Iskola, óvoda és Alapfokú Művészeti Iskola /Dudás Melinda védőnő/	203	110	151
Gál Ferenc Főiskola Békési Szakképző Iskola Gimnázium és Kollégium /Lévai Loretta védőnő/	521	521	434
Dr. Illyés Sándor Óvoda, Ált. Iskola, Szakiskola, Készségfejlesztő Iskola és Kollégium /Lévai Loretta védőnő/	182 (11+97+74)	130	217
<b>Összesen:</b>	<b>2332</b>	<b>1549</b>	<b>1747</b>

*12.táblázat: szűrések száma*

Az általános iskolások létszáma: 1509 fő.

A megvizsgált tanulók száma: 727 fő

A kiszűrt elváltozások az általános iskolások körében: **1067**.

Jelenleg az iskola-egészségügyi vizsgálatok rendszeres szűrővizsgálata 14 elváltozásról, kórképről ad tájékoztatást. A fiatalok populáció egészségi állapota évek óta folyamatosan romlik. Míg az előző évben 771 elváltozást

szűrtek ki, a 2017/18-as tanévben 1067-et.

A legmagasabb számban előforduló megbetegedések: látásromlás, túlsúly, tartási rendellenességek, lúdtalp, asthma, allergiás rhinitis, fénytörési hibák. Kiemelendő, hogy az előző tanévhez képest jelentősen megnövekedett a lúdtalp, hanyagtartás, gerincferdülés miatt kiszűrt tanulók száma. A romló adatok elsősorban a mozgásszegény életmódra vezethetők vissza. Diabetes mellitus miatt az előző tanévben 1 gyermeket szűrtek ki, a 2017/18-as tanévben 5 tanulót. A látásromlással kiszűrt tanulók száma stagnál. A kórosan sovány tanulók (testtömeg percentil3% alatt) száma ebben a tanévben kissé csökkent, két évvel ezelőtt 25 fő kiszűrt tanuló volt, ebben az évben 19 fő.

Az alábbi táblázatban (13. táblázat) tartalmazza a kiszűrt elváltozások számát az általános iskolások körében.

	fiú	lány	összesen
Túlsúly, elhízás	60	59	119
Kórosan sovány	8	11	19
Látás	65	72	137
Hallás	6	7	13
Lúdtalp	241	193	434
Gerincferdülés	19	31	50
Hanyagtartás	124	101	225
Hypertónia	6	4	10
Diabetes Mellitus	2	3	5
Epilepszia	6	1	7
Ekcéma	5	8	13
Alacsony növekedés	4	3	7
Színlátás zavara	13	0	13
Asthma	8	7	15

13.táblázat: elváltozások általános iskolások körében

A testnevelés besorolást tekintve a tanuló, ha egészségi állapota miatt a testnevelési órák gyakorlatait csak részben vagy egyáltalán nem tudja elvégezni, akkor a kötelező testnevelési óra keretében vagy helyett az orvosi szakvéleményben foglaltak szerint –könnyített testnevelésre (továbbiakban:I.kategória), vagy gyógytestnevelésre (továbbiakban II. kategória) kell beosztani, illetve fel kell menteni(továbbiakban: III kategória) mindenféle testnevelési órán való részvétel alól.

Az I. kategóriába tartozik a tanuló, ha hosszabb betegség miatt fizikai, belgyógyászati stb. elváltozása van, s emiatt a testnevelési órák egyes gyakorlatait nem végezheti.

II. kategóriába sorolt gyermeknek olyan mozgásszervi, belgyógyászati stb.



elváltozása van, amely állapotát figyelembe vevő foglalkozást követel.

A III. kategóriában levő diákok mozgásszervi, belgyógyászati elváltozása olyan mértékű, amely nem teszi lehetővé a gyógytestnevelésen való részvételt.

A felmentett tanulók száma és aránya fokozatosan emelkedik. Az alábbi táblázatokban látjuk a nemek arányát a három kategóriában : Általános iskola: 58 fő, Gimnázium: 7 fő, Szakközépiskola: 32 fő.

Az általános iskolás gyermekek testnevelés alóli felmentése a nemek arányában (14. táblázat):

I. kategória Könnyített testnevelés		II. kategória gyógytorna/gyógyúszás		III. kategória Teljes felmentés	
fiú	lány	fiú	lány	fiú	lány
14	15	6	6	10	7

14. táblázat: felmentettek

A középiskolás gyermekek testnevelés alóli felmentése a nemek arányában (15. táblázat):

I. kategória Könnyített testnevelés		II. kategória gyógytorna/gyógyúszás		III. kategória Teljes felmentés	
fiú	lány	fiú	lány	fiú	lány
8	6	1	5	14	5

15. táblázat: felmentettek

I. kategória /könnyített testnevelés/ diagnózisai: asthma bronchiale, térd rendellenesség, súlyos rövidlátás, epilepsia

II. kategória /gyógytorna, gyógyúszás/diagnózisai: túlsúly, magas vérnyomás, gerincferdülés, mellkas deformitás, autizmus

III. kategória /teljes felmentés/ diagnózisai: láb rendellenesség, szívbetegség, szívműtét, bokatorés műtét, Schauer mann sy, csontok juvenilis osteochondrosisa, súlyos asthma, epilepsia, súlyos értelmi fogyatékoság, veleszületett ortopédiai elváltozások.

**Az iskolai védőoltásokkal kapcsolatos védőnői munkáról**



Az iskolavédőnőkre jelentős feladat hárul a védőoltások szervezésével, lebonyolításával, dokumentációjával kapcsolatban.

Az oltásokat az alábbi rend szerint végzik rendeletben meghatározott ütemezés szerint.

**Kampányoltások:**

MMR revakcináció (kanyaró, mumpsz, rózsahimlő ellen): 11 évesen, szeptember hónapban az általános iskolák VI. osztályában.

DiTe emlékeztető oltás (diftéria, tetanusz ellen): 11 évesen, október hónapban az általános iskolák VI. osztályában.

Hepatitis B (a májgyulladás B vírusa ellen): 12 évesen, szeptember és március hónapban az általános iskolák VII. osztályában.

HPV (a humán papillóma vírus ellen): 12 évesen (leány gyermekek), az általános iskolák VII. osztályában.

Az iskolavédőnők minden tanévben szeptember elején védőoltási tervet készítenek, felmérik az oltandók számát, oltási névsort írnak, megrendelik az oltóanyagokat a kampányoltásokhoz. A tervezett oltási napok előtt minden szülőnek kiküldik a tájékoztatókat, amit a szülő aláírva köteles visszajuttatni a védőnőnek, feltüntetve azt, hogy van-e valami kizáró oka annak, hogy a gyermeke megkapja az oltást. A védőnő megszervezi az oltásra kijelölt napokon az osztályok megjelenésének időpontjait a pedagógusokkal egyeztetve. Segédkezik az oltások beadásánál, elvégzi az oltási dokumentációt. (A gyermek oltási könyvében, az oltási névsoron, az iskola egészségügyi törzslapban, az oltási nyilvántartó könyvben egyaránt.) Az oltások befejeztével megküldi a Népegészségügyi Osztályra a jelentést a kampányoltásról.

Gyakran nehézségbe ütközik a pótolások lebonyolítása, vagy a magántanulókkal, vagy szüleikkel a kapcsolat felvétel. A HPV oltásoknál problémát okoz egyes esetekben a szülők hezitálása. Előfordult több esetben, hogy az utolsó pillanatban jelezték, hogy mégsem kérik az oltást. Ilyenkor az oltóanyagot is vissza kell juttatni a Népegészségügyi Osztályra.

Az alábbi táblázatban látjuk a beoltott tanulók számát a négy intézményben, oltásonként.

2017/2018-as tanévben **védőoltásban** részesült gyermekek száma intézményenként (16. táblázat).

	Dr Hepp Ferenc Ált. Iskola	Reményhír Általános Iskola	Szegedi Kis István Református Gimn. Általános Iskola	Dr Illyés Sándor Általános Iskola és Szakiskola
MMR (6. osztály)	83 fő	24 fő	99 fő	10 fő
Boostrix (6. osztály)	83 fő	24 fő	99 fő	10 fő
Hepatitis B (7. osztály)	82 fő	32 fő	68 fő	13 fő
HPV 7. osztály lányok	28 fő	9 fő	18 fő	0 fő

*16. táblázat: védőoltások*

A kötelező oltások tekintetében Békés városban az átoltottság 100%-os, beleértve a magántanulókat is.

A humán papilloma vírus (HPV) elleni védőoltás Magyarországon a 2014/2015-ös tanévben került bevezetésre iskolai kampányoltás keretében. Ez az oltás nem kötelező, választható, de a 7. osztályos lány tanulók számára kötelezően felajánlott. A HPV elleni oltásról is minden szülő megkapja a tájékoztatást, a tanulók pedig a felvilágosítást. Az iskolai egészségnevelési órákon, egészség napokon a személyi higiéné, az egészséges táplálkozás, a nemi érettség, a káros szenvedélyek, fogamzásgátlás témaköre mellett rendszeresen szerepel a szexuális úton történő betegségekről is az információ átadás, a meggyőzés, hogy válasszák a megelőzés lehetőségét.

Rendszerint a szülők 85%-a kéri gyermeke számára a HPV elleni védelmet, ez jelentősen nem változott az előző évekhez képest. Sajnos vannak szülők, akiket negatívan befolyásolnak az interneten megtalálható oltásellenes oldalak, vagy fals információkat átadó blogok, videók. Ezek ellen csak széles körű, korrekt szakmai tájékoztatással tudunk tenni.

Gyógyfürdő teljesítménymutatói:

A Békési fürdő minősítése **körzeti gyógyfürdő** 2014 évtől kezdődően.

A Gyógyfürdő 2018.évi beteg forgalmi adatai (17. táblázat):

vény jogcíme	szolgáltatás	eset
általános vény	18 éves kor alatti gyógyúszás	330
	gyógyvizes gyógymedence	10176
	iszappakolás	959
	orvosi gyógymasszázs	8658
	súlyfürdő	3438
	szénsavas fürdő	386
	víz alatti csoportos	6282
	tangentor	1638
közgyógy. vény	18 éves kor alatti gyógyúszás	
	gyógyvizes gyógymedence	567
	iszappakolás	98
	orvosi gyógymasszázs	458
	súlyfürdő	80
	szénsavas fürdő	94
	víz alatti csoportos gyógytorna	267
	tangentor	143
vény összesen		<b>33574</b>

*17. táblázat: 2018 év, vények összesítése Gyógyfürdőben*

Gyógyfürdői „ingyenes” bérletek a **60 év feletti nyugdíjasok** körében (18. táblázat):

	2018. év 60 év felettieknek kiadott bérletek darabszáma	2017. év
Január	109	17
Február	101	64
Március	78	108
Április	100	52
Május	99	56
Június	85	44
Július	104	130
Augusztus	90	71
Szeptember	58	121
Október	70	79
November	63	53
December	40	33
<b>Összesen:</b>	<b>997</b>	<b>828</b>

*18.táblázat: 60 év felettiak „ingyenes” bérletei*

Ez a fajta nyugdíjasokat megszólító kedvezményes szolgáltatás Önkormányzati határozat által 2016-ban került bevezetésre és azóta is nagy népszerűségnek örvend.

**Új szolgáltatással** bővült 2018-ban a Gyógyfürdő: **finn szaunával**, amit a Békési Fürdőért Alapítvány jóvoltából sikerült megvalósítani. A finn szauna kivitelezésére 2 millió 691 millió Ft fordított az alapítvány.

Uszoda teljesítménymutatói:

Az Uszoda 2018 évi vendégforgalmát havi bontásban a 19. táblázat szemlélteti.

	2018.évi	2017.évi	2016.évi
Január	9074	6 683	8 303
Február	8462	7 599	7 346
Március	8463	6 822	6 970
Április	7748	7 174	6 708
Május	7035	6 905	6 596
Június	7379	6 158	7 052
Július	8711	9 649	8 331
Augusztus	8202	7 841	6 753
Szeptember	4177	3 822	4 432
Október	8457	8 402	9 607
November	9231	8 631	8 880
December	7283	6 945	6 229
<b>Összesen:</b>	<b>94 222</b>	<b>86 631</b>	<b>87 207</b>

*19. táblázat: az Uszoda látogatói forgalma*

A 2017 évi táblázat nem tartalmazta azokat a Gyógyfürdő felől belépett 60 éven felüli vendégeket, akik kedvezményes rekreációs bérlettel. Ezt a hiányosságot korrigálásra került a táblázatban és a 2018-as oszlop már tartalmazza, a Gyógyfürdő felől érkező nyugdíjas látogatók létszámát is. Ebből adódik a vendégszám magasabb alakulása előző évekhez képest. A 94 222 látogatói szám tartalmazza az iskolások és sportolók létszámát is.

2018. március 1-től az uszodai jegy és bérlet árakat 10%-al emeltük. Erre azért került sor, mert a közalkalmazottak bérének emelése, a garantált bérminimum és minimál bér emelése (az irodai dolgozók, takarító személyzet, karbantartók, uszodai dolgozók, informatikus) 2018.januártól megtörtént.

A teljesítmény jegy és bérlet viszonylatban (20. és 21. táblázatok):

<b>Egyszeri belépő jegyek típusai</b>	<b>Darab</b>
Felnőtt	9358
Diák / nyugdíjas	7669
Gyermek 6 év alatti	2595
Kísérő	1171
Esti kedvezményes úszó	689
Péntek éjszakai fürdőzés (2018 január1 – május 30)	831
	<b>21 482</b>

*20. táblázat 2018.évi Uszodai jegyek*

<b>Bérlet</b>	<b>20 alkalmas (darab)</b>	<b>10 alkalmas (darab)</b>
Diák	55	184
Felnőtt	138	624
Nyugdíjas	297	680

*21. táblázat: 2018 évi Uszodai Bérletek*

**Marketing anyagok** az Uszoda és Gyógyfürdő népszerűsítése érdekében az Önkormányzattal és a Kulturális Központtal együttműködve 1000 darab promóciós reklám anyagot, szórólapot terveztünk meg. Valamint a CsabaTV számára is küldtünk egy rövid bemutató filmeckét a Békési Fürdőről.

Romániába átnyúló marketing tevékenységeink: A Váradi Gyógyászati Kiállításra, ahol nevezetes fürdők mutatták be reklám anyagjaikat is készítettünk promóciós anyagot.

**Továbbképzések szervezése uszodai dolgozóknak:** a TEVA gyógyszer gyártóval együttműködve reanimálási tanfolyamot sikerült megszervezni az uszodai dolgozók részére.

**Uszodai rendezvényünk:** 2018-ban az EFI közreműködésével sikerült a Munka Világa Közhasznú Egyesülettel megállapodni egy 4 órás sport rendezvény lebonyolításáról. A rendezvény részeként íjász bemutatóra, víz alatti tornára, Víz alatti tekerésre, víz alatti NordicWalkingra, fül orr gégeszeti szűrővizsgálatra, táplálkozási tanácsadásra került sor az Uszodában. A rendezvénynek nagy sikere volt a vendégek körében és 750 000 Ft plusz bevételt eredményezett az Uszodának. Ez a plusz bevétel részben fedezte az Uszodai éves karbantartást, amit a szeptemberi 2 hét leállás idejére ütemezünk be minden évben.

#### 2018.év fontosabb fejlesztései:

##### **Új szervezeti egységek, amelyekkel bővült a Békési egészségügy 2018.évben:**

- Muronyi védőnői szolgálat
- Egészségfejlesztési Iroda (EFI)
- A következő szakrendelések bővültek nem közfinanszírozott (magán) óraszámokkal: laboratóriumi diagnosztika, röntgendiagnosztika, ultrahang, urológia, nőgyógyászat és reumatológia. Ezek mindegyikén heti 2 magán óraszámot hagyott jóvá a Békéscsabai Járási Hivatal Népegészségügyi Osztálya.

##### **2018-ban bevezetésre került az Intézmény betegellátására vonatkozó teljes körű minőségügyi rendszer:**

- Megvalósult a minőségügyi referens kinevezése, a járó beteg szakellátásra vonatkozó minőségügyi kézikönyv megfogalmazása és bevezetése annak érdekében, hogy az Intézmény járó beteg szakellátása ISO tanúsítványban részesüljön.

##### **A GDPR szabályzatai:**

- Megvalósult az adatvédelmi tisztviselő kinevezése, majd ezt követően a GDPR szabályzatunk is bevezetésre került. Az adatkezelési szabályzatunk értelmében iratmegsemmisítőkkal szereltünk fel minden szakrendelőt, annak érdekében, hogy a papír alapon meglévő és már fölöslegessé vált páciens adatok a keletkezésük helyszínén megsemmisítésre kerülhessen.

**A legfontosabb eszköz beszerzések, amelyek megvalósultak 2018-ban a következők:**

- az orvos eszközök közül: a neurológia szakrendelésre új EEG készülék került megvételre 4, 2 millió Ft (bruttó ár) értékben, a fül-orr-gégészetre egy új AUDIOMÉTER 1,2 millió Ft (bruttó ár) értékben valamint egy INHALÁTOR készülék 300 ezer Ft (bruttó) értékben került beszerzésre. A sebészetre 2 db rektális pisztolyt 250 ezer Ft (bruttó) értékben, a fizikoterápiára egy lézer készüléket 310 ezer Ft értékben sikerült beszerezni. A gyógytorna terem felszereléseit pedig 500 ezer (bruttó) Ft értékben korszerűsítettük.

Végül a laboratórium teljes mértékben elhasználódott bútorzatát 1,8 millió (bruttó) Forintból sikerült lecserélni.

- elengedhetlenné vált az EESZT rendszer bevezetéséből kifolyólag a szakrendeléseken meglévő számítógépek fejlesztése: ez mindösszesen 20 számítógép fejlesztését jelentette 700 ezer (bruttó) Ft értékben.

**Rendezvényeink:**

- **A lakosság számára megrendezett események közül a legjelentősebb az** Egészségfejlesztési Iroda által megszervezett „Séta a mellrák ellen”. Ennek részeként az Intézmény szakorvosai tartottak a lakosság számára előadásokat, majd különböző egészségügyi szűréseken vehettek részt a séta résztvevői és az arra látogatók. Békésen már második alkalommal sikerült ezt az eseményt megrendezni (először 2017-ben a Békési Hepp Ferenc Általános Iskola közreműködésével).
- **Csapatépítő rendezvényeink 2018-ban:** az Intézmény dolgozói számára két jelentős rendezvény: a május 1-én megtartott családi nap és az év végi vacsora! Mindkét esemény kellemes, jó hangulatú, kötetlen beszélgetésre alkalmat nyújtó és igazi csapatépítő rendezvény volt!

**Képzések:**

Az Intézmény belső szabályzatának értelmében éves szinten a szakorvosok részére 5 (továbbképzési) munkanap illetve a szakdolgozók számára 3



(továbbképzési) munkanap biztosított olyan szakmai eseményeken való részvételre, amelyek különböző egyetemi képzőhelyeken valósulnak meg. Ez az intézkedés a kötelező szakmai pontszámok megszerzését elősegíti, illetve megkönnyíti.

**Az Intézmény által szervezett oktatások:**

- Reanimálási tanfolyamot sikerült megszervezni az uszodai dolgozók részére.
- valamint az egészségügyi szakdolgozók kérésére „Egészségügyi jogi ismeretek és a betegadatok védelme” elnevezésű oktatás került megszervezésre.

### Panaszosok:

#### **Írásos panaszok, kártérítések kifizetése:**

Egy a 2017.évről 2018 évre átnyúló panaszos ügye, amely a Sebészeti szakrendelés szakorvosára dr. Dányi József sebész- traumatológus főorvos munkájára tett írásbeli kártérítési megkeresés jelentett, a következőképpen alakult:

- a panaszosnak 500 ezer Ft kártérítést hagyott jóvá a Biztosító, amelyből 450 Ft kártérítést fizetett meg az Allianz Hungária Biztosító és 50 ezer Ft önerőt fizetett meg a Békési Gyógyászati Központ a panaszos számára.

A következő panasz: ügyvéd által megfogalmazott írásos panaszt jelentett, egy már a kórházban elhunyt fiatalember halálának körülményeire vonatkozott, akit a halálát megelőző időszakban a II. Belgyógyászat szakorvosa dr. Gulyás Zsuzsanna kezelt. Az ügyet szakértő bevonásával kivizsgáltam és a szakorvosra vonatkozó panasz alaptalannak bizonyult.

A kártérítési igények minden esetben az Intézményt érintik, nem a szakorvost, bár a panaszosok minden esetben a szakorvos munkájára vonatkozó panaszt nyújtanak be.

Az Intézménynek teljes körű felelősség biztosítással rendelkezik, ezen felül minden személyes közreműködő (vállalkozó) szakorvos köteles felelősség biztosítást kötni.

Minden esetben személyesen, ügyvéd jelenlétében tárgyalok a panaszossal és a megegyezésre törekszek, annak érdekében, hogy az Intézetet érintő esetleges per elkerülhető legyen. Sajnálatos, hogy az Intézménynek szükséges kigazdálkodni a



kifizetésre kerülő önerőt, ezeket a kifizetéseket a működtető (NEAK) nem téríti meg az Intézmény részére.

#### Egészségfejlesztési Iroda (EFI):

Az EFOP-1.8.19-17 kódszámú sikeres pályázat által **90 Millió Ft** vissza nem térítendő Európai Uniók Támogatást nyert a Békési Gyógyászati Központ és Gyógyfürdő az Egészségfejlesztési Iroda (EFI) megvalósítására. Az EFI egy új egészségügyi szakmát jelent a Békési járásban és egyben nagy előrelépést is az egészségügyi prevencióban.

Konkrét céljaink:

1. Az Egészségfejlesztési Iroda kialakításával egy helyi népegészségügyi tevékenység megalapozása.
2. A már működő népegészségügyi szervezett szűrések részvételi arányának fokozása a kommunikáció csatornáinak igénybe vételével, ezzel elősegítve a betegségek korai felismerését.
3. Egészségmagatartás formálás ismeretterjesztő tartalmak közvetítésével az egész lakosság részére, ezzel hozzájárulni a lakosság egészségtudatos magatartásához.
4. Egészséges életmód tevékenységek szervezése civil szervezetek bevonásával.
5. A háziiorvosi praxisok közreműködésével szűrések bevezetése szív-érrendszeri és lelki egészség, NEAK által nem támogatott szűrések témakörben, csökkentve ezzel a korai megbetegedések miatti életminőség romlását.

A célok megvalósulása érdekében az EFI munkatársai a következő ingyenes szolgáltatásokat nyújtják a lakosság számára :

- Egészségnapok, szűrőprogramok szervezése
- Egyéni állapotfelmérés
- Testmozgást ösztönző közösségi programok
- Egészséges táplálkozást ösztönző közösségi programok
- Szív-és érrendszeri betegek klubja
- Cukorbeteg klubja
- Daganatos betegek klubja
- Egészséges életmódklub
- Időseknek (60 év feletti) szóló programok
- Szenvedélybetegek csoportja és mentálhigiénés problémákkal küzdők csoportja

- Mentálhigiénés tanácsadások, foglalkozások
- Kiegészítő-prevenációs program
- Iskolai érzékenyítő programok
- Szülői készségek fejlesztését szolgáló programok

Tervezett célcsoportok:

- **Közvetlen célcsoport:** 3-99 éves békési járásban élő lakosok (kb. 35 000 Fő)
- **Közvetett célcsoport:** a járásban a szociális ellátás, egészségügy, egészségfejlesztés, közösségfejlesztés területén tevékenykedő szervezetek, továbbá nevelési-oktatási intézmények, munkáltatók. (kb. 110 szervezet)

Indikátorok: Egészségfejlesztő és betegségmegelőző programokban részt vevő személyek száma: 2018.10.31-ig: 1 000 fő, és 2020.04.01-ig: 5 000 fő.

A projekt megvalósításának kezdete: **2018.04.01.**

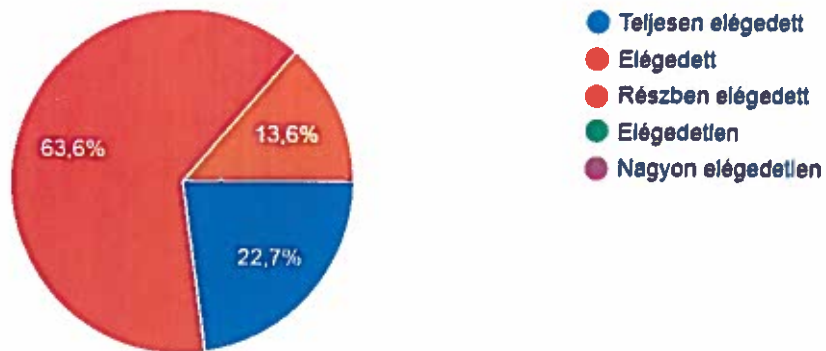
A projekt fizikai befejezésének határideje: **2020.04.01.**

Záró elszámolás benyújtásának határideje: **2020.05.31.**

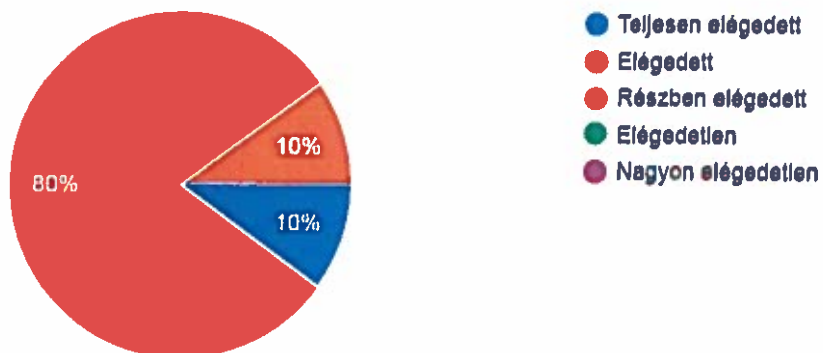
### Háziorvosi Kérdőív kiértékelése:

A felmérés eredménye: A 26 megkérdezett háziorvosból 22 küldte vissza a kitöltött kérdőívet, az általuk megküldött adatok alapján a következő eredményeket kaptam:

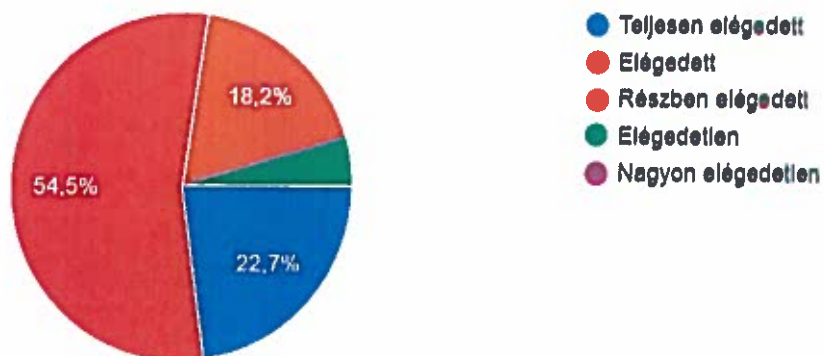
1. kérdés: Általánosságban mennyire elégedett Ön a páciensei Békési Gyógyászati Központ és Gyógyfürdő szakrendelésein kapott szakellátásaival?



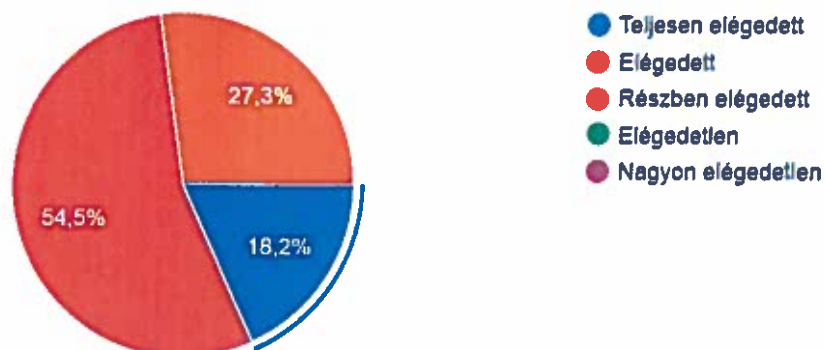
2.kérdés: Mennyire elégedett Ön a Békési Gyógyászati Központ és Gyógyfürdő szakrendeléseinek felszereltségével?



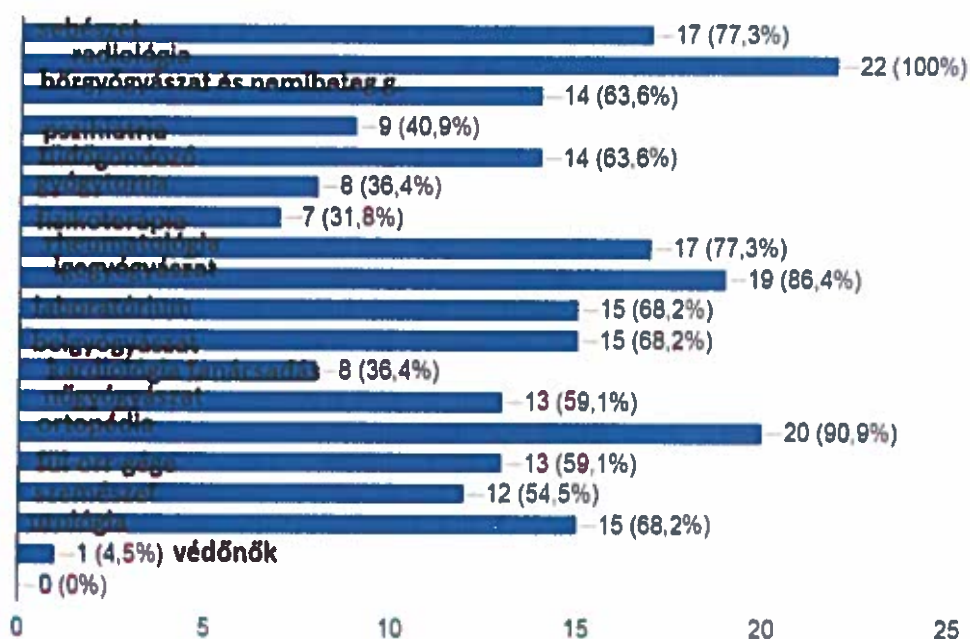
3.kérdés: Mennyire elégedett Ön a Békési Gyógyászati Központ és Gyógyfürdő tisztaságával?



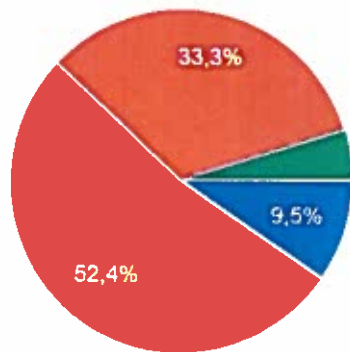
**4. kérdés:** Mennyire elégedett Ön a Békési Gyógyászati Központ és Gyógyfürdő előforduló szakrendelési időikkel?



**5. kérdés:** A Békési Gyógyászati Központ és Gyógyfürdő melyik szakrendelésére szokott beutalni (több válasz lehetséges)?

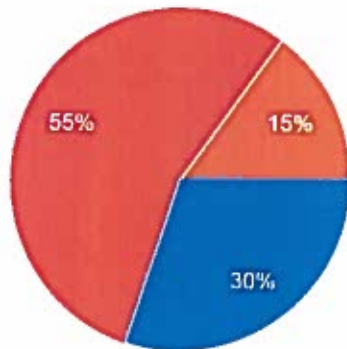


**6. kérdés:** Mennyire elégedett egy-egy szakrendelésre való hozzáférés (a páciens személyes megjelenését követően vagy időpont kérést követően) várakozási időtartamával?



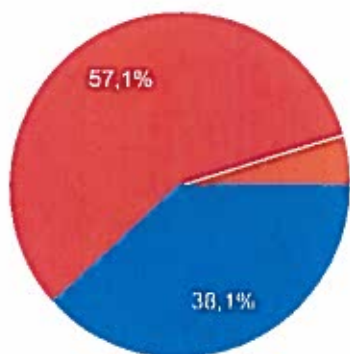
- Teljesen elégedett
- Elégedett
- Részben elégedett
- Elégedetlen
- Nagyon elégedetlen

**7. kérdés:** Mennyire elégedett Ön a Békési Gyógyászati Központ és Gyógyfürdő szakorvosainak szakértelmével?



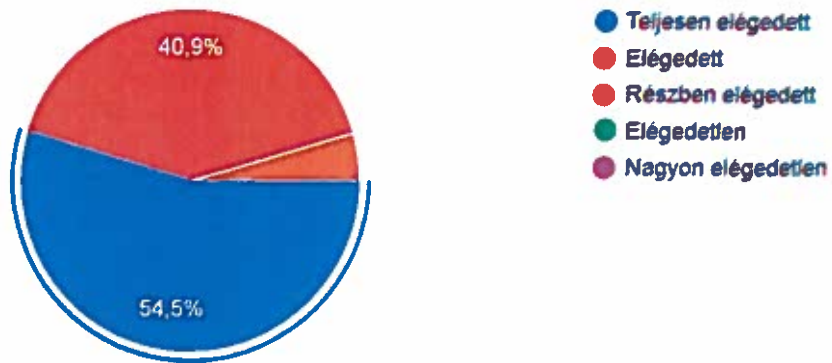
- Teljesen elégedett
- Elégedett
- Részben elégedett
- Elégedetlen
- Nagyon elégedetlen

**8. kérdés:** Mennyire elégedett Ön a Békési Gyógyászati Központ és Gyógyfürdő nővéreinek szakértelmével?

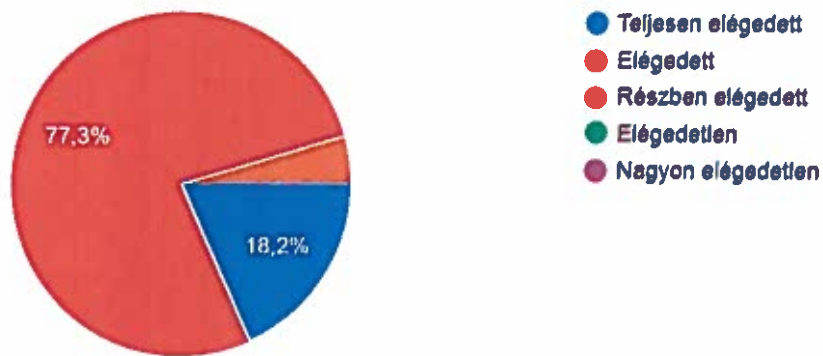


- Teljesen elégedett
- Elégedett
- Részben elégedett
- Elégedetlen
- Nagyon elégedetlen

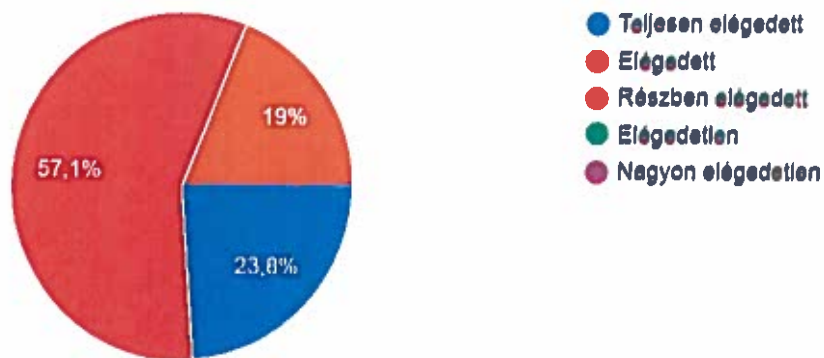
**9. kérdés:** Mennyire elégedett Ön a Békési Gyógyászati Központ és Gyógyfürdő egészségügyi dolgozóinak (szakorvosok, nővérek) segítőkészségével?



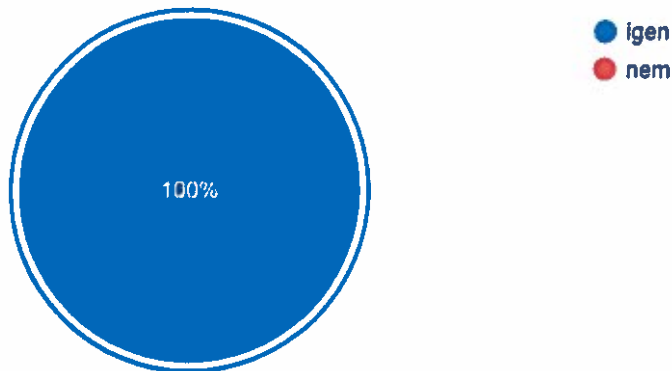
**10. kérdés:** Mennyire elégedett Ön a páciensei Békési Gyógyászati Központ és Gyógyfürdő szakrendelésein kapott ellátásával?



**11. kérdés:** Mennyire elégedett Ön a páciensei Békési Gyógyászati Központ és Gyógyfürdő szakrendelésein kapott tájékoztatásával, tanácsadásával?



**12. kérdés:** Igénybe vesz-e ELŐJEGYZÉST (előzetes időpontfoglalást) páciensei számára a Békési Gyógyászati Központ és Gyógyfürdő szakrendeléseire?



A kérdésekre adott válaszokból kiderült, hogy: az előzetes időpont foglalással (12.kérdés) mindenki egyetért, ennek bevezetése jó döntés volt a menedzsment részéről. A szakrendeléseken kapott tájékoztatással és tanácsadással (11.kérdés) a 57,1% elégedettek, valamint a szakmai ellátással ennél is elégedettebb 77,3% (10.kérdés), mint ahogy a szakorvosok és szakdolgozók szakmai tudásával (7. és 8. kérdések) 52% és 57,1% az elégedett, ugyan ilyen jó elégedettségi százalékot kaptunk a szakrendelésekhez való hozzáféréshez (betegfogadási vagy várakozási idő, a 6 kérdés). Az 5.kérdésre adott válaszokból az is kiderül, hogy a legtöbb beutalás a képző diagnosztikára szól. Pozitív megítélést kapott a szakrendelések felszereltsége is 80% elégedettségét (3.kérdés).



2018. december 31.  
(Pénzügyi szöveges beszámoló)

1. A feladat ellátás általános értékelése

Az intézmény működése az Alapító Okiratban meghatározottak szerint történik. Engedélyezett létszámkeret: 100 fő főfoglalkozású és 8 fő részmunkaidős álláshely. Nyolcórásra átszámított létszám 104 fő.

Békés Város Önkormányzata Képviselő-testülete a 111/2018. (III. 29.) határozatával döntött arról, hogy a Békési Gyógyászati Központ és Gyógyfürdő számára az EFOP- 1.8.19- 17-2017-00010 kódszámú projekt megvalósulásának idejére három teljes és egy részmunkaidős állás helyet engedélyez a pályázati források terhére, határozott időre. Így a Rendelő létszáma 3 fő teljes és 1 fő részmunkaidős álláshellyel növelésre került a 2018-as év folyamán.

2. A bevételek alakulása

adatok Ft-ban

Rovat	Megnevezés	Eredeti ei	Módosított ei	Teljesítés	Telj. %	Megoszlás %	Megoszlás %
B16-03	Egyéb m.c.tám.fejezettől		90,000,000	90,000,000	100%	16%	
B16-05	Egyéb m. TB	431,455,000	431,455,000	458,676,400	106%	83%	
B16-06	Egyéb m.c.elkül.á.pa	0	6,430,843	6,430,843	100%	1%	
<b>B1</b>		<b>431,455,000</b>	<b>527,885,843</b>	<b>555,107,243</b>	<b>105%</b>	<b>100%</b>	<b>70%</b>
B402	Szolgáltatások bevételei	40,721,000	49,769,837	49,180,886	99%	51%	
B402-01	Tárgyi eszk.bérbeadás		1,991,585	1,986,585		2%	
B403-00	Közvetített szolg.		1,195,404	1,193,682		1%	
B405	Ellátási díjak	24,422,000	28,944,354	28,773,454		30%	
B406-00	Kiszámlázott ÁFA	18,957,000	15,397,084	15,237,615	99%	16%	
B407-00	Kiszámlázott ÁFA visszatérítés	1,700,000	0			0%	
B410-01	Biztosító által f.kárl.	0	87,410	87,410		0%	
B411-00	Egyéb műk.bev.	0	278,620	278,620		0%	
B411-02	Költségek visszatérítései	0	32	32		0%	
<b>B4</b>		<b>85,800,000</b>	<b>97,664,326</b>	<b>96,738,284</b>	<b>99%</b>	<b>100%</b>	<b>12%</b>
B8131-00	Előző évi ktgv.m	0	72,656,604	72,656,604	100%	52%	
B816-00	Központi, irányító szervi tám.	62,784,000	66,639,147	66,206,774	99%	48%	
<b>B8</b>		<b>62,784,000</b>	<b>139,295,751</b>	<b>138,863,378</b>	<b>100%</b>	<b>100%</b>	<b>18%</b>
<b>Bevételek</b>		<b>580,039,000</b>	<b>764,845,920</b>	<b>790,708,905</b>	<b>103%</b>		<b>100%</b>

Össességében megállapítható, az intézmény működését 70 %-ban működési célú ÁH belüli átvett pénzeszközök, 12 %-ban működési bevételek, 18 %-ban finanszírozási bevételek finanszírozzák. A teljesítés aránya minden fő bevételi sor (B1, B4) tekintetében időarányosan alakult. Kedvező a B4 Működési bevételek teljesülése, mely meghaladja az eredeti előirányzatot, 12.74 %-kal. A Központi, irányító szervi támogatás időarányosnál 1%-kal kedvezőbben került lehívásra.



a) Rendelőintézet

Rovat	Megnevezés	Eredeti ei	Módosított ei	Teljesítés	Telj. %	Megosztás %	Megosztás %
B16-03	Egyéb m.c.tám.fejezettől		90,000,000	90,000,000	100%	16%	
B16-05	Egyéb m. TB	431,455,000	431,455,000	458,676,400	106%	83%	
B16-06	Egyéb m.c.elkül.á.pa	0	1,964,168	1,964,168	100%	0%	
<b>B1</b>		<b>431,455,000</b>	<b>523,419,168</b>	<b>550,640,568</b>	<b>105%</b>	<b>100%</b>	<b>87%</b>
B402	Szolgáltatások bevételei	6,300,000	7,643,554	4,429,615	58%	33%	
B402-01	Tárgyi eszk.bérbeadás		1,991,585	1,495,785		11%	
B403-00	Közvetített szolg.		1,195,404	970,848		7%	
B405	Ellátási díjak		4,522,354	4,688,520		35%	
B406-00	Kiszámlázott ÁFA	3,000,000	-559,916	1,463,253	-261%	11%	
B407-00	Kiszámlázott ÁFA visszatérítés	1,700,000	0			0%	
B410-01	Biztosító által f.kárt.		87,41	15,51			
B411-00	Egyéb műk bev.	0	278,62	275,013		2%	
B411-02	Költségek visszatérítései		32	0			
<b>B4</b>		<b>11,000,000</b>	<b>15,159,043</b>	<b>13,338,544</b>	<b>88%</b>	<b>98%</b>	<b>2%</b>
B8131-00	Előző évi ktgv m	0	61,994,370	61,994,370	100%	95%	
B816-00	Központi, irányító szervi tám.	0	3,529,594	3,529,594	100%	5%	
<b>B8</b>		<b>0</b>	<b>65,523,964</b>	<b>65,523,964</b>	<b>100%</b>	<b>100%</b>	<b>10%</b>
<b>Bevételek</b>		<b>442,455,000</b>	<b>604,102,175</b>	<b>629,503,076</b>	<b>104%</b>		<b>100%</b>

A Rendelőintézet bevételeinek legnagyobb, 87 %-át a működési célú átvett pénzeszközök (B1) teszik ki. A NEAK rész ebből 83%.

A működési bevételek (B4) az összes bevétel csekély, 2 %-a. Ezen belül a szolgáltatások ellenértéke (33+11%), mely jellemzően orvos rendelő használati díjából, üzemeltetési általányból tevődik össze; és az ellátási díjak (35%) részaránya.

A finanszírozási bevételek (B8) részaránya 10%. Ezen belül a központi irányítószervi támogatás módosított előirányzata évközi módosítás eredménye, 5%-ot tesz ki, az előző évi pénzmaradvány 95%-nyi.

**b) Gyógyfürdő**

Rovat	Megnevezés	Eredeti ei	Módosított ei	Teljesítés	Telj. %	Megoszlás %	Megoszlás %
B16-06	Egyéb m.c.elkül.á.pa	0	1,017,247	1,017,247		100%	
<b>B1</b>		0	1,017,247	1,017,247	100%	100%	2%
B402	Szolgáltatások bevételei	1,500,000	1,500,000	4,381,892	292%	14%	
B402-01	Tárgyi eszk.bérbeadás	0		490,800		2%	
B405	Ellátási díjak	24,422,000	24,422,000	24,084,934	99%	76%	
B406-00	Kiszámlázott ÁFA	7,078,000	7,078,000	2,814,439	40%	9%	
B411-00	Egyéb műk.bev.			2,986		0%	
<b>B4</b>		33,000,000	33,000,000	31,775,051	96%	100%	49%
B816-00	Központi, irányító szervi tám.	32,219,000	32,460,263	32,284,892	99%	100%	
<b>B8</b>		32,219,000	32,460,263	32,284,892	99%	100%	50%
<b>Bevételek</b>		65,219,000	66,477,510	65,077,190	98%		100%

A Fürdő bevételeinek igen csekély - 2 %-át a működési célú átvett pénzeszközök (B1) teszik ki, mely munkaügyi központtól származó támogatás.

A bevételek jellemzően a működési bevételekből (49%) és finanszírozási bevételekből (50%) adódnak össze. Központi, irányítószervi támogatásból 1 %-kal kevesebb került lehívásra.

A működési bevételek (B4) teljesítésénél a módosított előirányzat 96%-ban teljesült, az eredetileg tervezett összeget nem haladja meg. (az Önkormányzat által finanszírozott gyógyfürdő bérletek ellenértéke lecsökkent). Kiemelkedő részarányú az ellátási díjak (76%) összege.

**c) Uszoda**

Rovat	Megnevezés	Eredeti ei	Módosított ei	Teljesítés	Telj. %	Megoszlás %	Megoszlás %
B16-06	Egyéb m.c.elkül.á.pa	0	3,449,428	3,449,428			
<b>B1</b>		0	3,449,428	3,449,428	100%	0%	4%
B402	Szolgáltatások bevételei	32,921,000	40,626,283	40,369,379			
B403-00	Közvetített szolg.			222,834			
B406-00	Kiszámlázott ÁFA	8,879,000	8,879,000	10,959,923			
B410-01	Biztosító által f.kárt.			71,9			
B411-00	Egyéb műk bev.			621			
B411-02	Költségek visszatérítései			32			
<b>B4</b>		41,800,000	49,505,283	51,624,689	104%	0%	54%
B8131-00	Előző évi ktgv.m	0	10,662,234	10,662,234			
B816-00	Központi, irányító szervi tám.	30,565,000	30,649,290	30,392,288	99%		
<b>B8</b>		30,565,000	41,311,524	41,054,522	99%	0%	43%
<b>Bevételek</b>		72,365,000	94,266,235	96,128,639	102%		100%

Az uszoda bevételeinek 4 %-át a működési célú átvett pénzeszközök (B1) teszik ki, mely munkaügyi központtól származó támogatás.

A bevételek jellemzően a működési bevételekből (54%) és finanszírozási bevételekből (43%) adódnak össze. Központi, irányítószervi támogatásból 1 %-kal kevesebb került lehívásra.

A működési bevételek (B4) teljesítése a módosított előirányzatot 4%-kal meghaladja, az eredetileg tervezett összeget pedig 23.5%-kal.

A finanszírozási bevételeken (B8) belül a központi irányítószervi támogatás 74%-ot, az előző évi pénzmaradvány 26%-ot tesz ki.

### 3. A kiadások alakulása

Intézmény összesen							
Rovat	Megnevezés	Eredeti ei	Módosított ei	Teljesítés	Telj. %	Megoszlás %	Megoszlás %
K1101-00	Tv.sz.illetmények	314,396,000	319,794,742	316,613,118	99%	92%	
K1104-00	Készenléti, ügyeleti, hely.	2,110,000	4,140,000	1,645,545	40%	0%	
K1106-00	Jubileumi jutalom	962,000	2,362,700	2,362,700	100%	1%	
K1107	Béren kívüli juttatások		1,000,000	159,600			
K1109-00	Közlekedési ktg	2,150,000	4,326,446	3,630,666	84%	1%	
K1113	Foglalkoztatottak egyéb jut.		26,642,226	18,012,721	68%	5%	
K122-00	Munkavégzésre ir. egyéb j.	0,000	54,061,826	1,422,000	3%	0%	
K123-00	Egyéb külső személyi juttatások	0,000	1,260,000	1,115,921	89%	0%	
<b>K1</b>		<b>319,618,000</b>	<b>413,587,940</b>	<b>344,962,271</b>	<b>83%</b>	<b>99.95%</b>	<b>51%</b>
K2-01	Szocho	62,760,000	71,256,259	66,677,421			
K2-02	Rehab	0,000	8,480,000	6,283,000			
K2-04	EHO	0,000	2,200,000	244,169			
K2-05	Táppénz h.	0,000	1,300,000	213,297			
K2-07	Munkaadót t. szja	0,000	950,000	206,919			
<b>K2</b>		<b>62,760,000</b>	<b>84,186,259</b>	<b>73,624,806</b>	<b>87%</b>		<b>11%</b>
K311	Szakmai anyagok	21,411,000	22,246,825	22,244,735	100%	10%	
K312	Üzemeltetési anyagok	8,067,000	14,408,528	14,200,249	99%	6%	
K321	Inf.szolgáltatások	2,424,000	5,224,000	4,636,840	89%	2%	
K322	Egyéb komm.szolg.	4,840,000	2,937,074	1,827,410	62%	1%	
K331	Közüzemi díjak	55,517,000	51,329,669	50,975,099	99%	22%	
K333	Bérelti és lízingdíjak	230,000	174,120	46,130	26%	0%	
K333-01			95,880	29,900			
K334	Karbantartási, kisjav.szolg	4,870,000	7,928,300	7,280,338	92%	3%	
K335	Közvetített szolg. ÁH b.	10,953,000	252,500		0%	0%	

**Békési Gyógyászati Központ és Gyógyfürdő**

K336	Szakmai tev segítő szolg.	58.887,000	91.785,297	91.785,297	100%	39%	
K337	Egyéb szolg.	3.571,000	8.591,009	8.580,042	100%	4%	
K341	Kiküldetés	250,000	892,538	889,993	100%	0%	
K342	Reklám és propagandakiadások		489,000	400,514	82%	0%	
K351	Műk c előzetesen fsz áfa	18.381,000	25.831,657	25.655,818	99%	11%	
K352	Fizetendő áfa	2.500,000	3.123,730	3.122,000	100%	1%	
K355	Egyéb dologi	2.260,000	1.599,845	1.153,374	72%	0%	
<b>K3</b>		<b>194,161,000</b>	<b>236,909,972</b>	<b>232,827,739</b>	<b>98%</b>	<b>100%</b>	<b>34%</b>
K506-07	Műk c tám.nyújtása	3,500,000	4,419,551	4,419,551			
K506-07		3,500,000	4,419,551	4,419,551	100%		0.65%
K62-	Ingatlanok beszerzése, létsítése		9,716,220	7,431,354			
K63-00	Informatikai eszk.	0,000	1,795,276	1,795,276			
K64-00	Egyéb TE	0,000	10,822,842	10,817,600			
K67	Beruházások áfa	0,000	3,407,860	3,405,481			
<b>K6</b>		<b>0,000</b>	<b>25,742,198</b>	<b>23,449,711</b>	<b>91%</b>		<b>3%</b>
<b>Kiadások</b>		<b>580,039,000</b>	<b>764,845,920</b>	<b>679,284,078</b>	<b>89%</b>		<b>100%</b>

Összességében megállapítható, hogy a kiadásokon belül a bér 51%-ot, a járulékok 11%-ot, a dologi kiadások 34%-ot, a működési célú pénzeszköz átadások 0,65%-ot, a beruházások 3%-ot tesznek ki a tárgyidőszakban.

A személyi juttatások, járulékok teljesülése időarányosnál kedvezőbb. A dologi kiadások időarányosnál 2%-kal alacsonyabb szinten realizálódtak.

**a) Rendelőintézet**

Rovat	Megnevezés	Eredeti ei	Módosított ei	Teljesítés	Telj. %	Megoszlás %	Megoszlás %
K1101-00	Tv.sz.illetmények	257,206,000	260,003,267	259,470,202	100%	92%	
K1104-00	Készletléti, ügyeleti, hely.	800,000	2,830,000	1,599,419	57%	1%	
K1106-00	Jubileumi jutalom	962,000	2,362,700	2,362,700	100%	1%	
K1107	Béren kívüli juttatások		1,000,000	159,600			
K1109-00	Közlekedési ktg	1,153,000	3,003,000	2,345,947	78%	1%	
K1113	Foglalkoztatottak egyéb jut.	0,000	21,904,500	14,812,899	68%	5%	
K122-00	Munkavégzésre ir.egyéb j.	0,000	53,961,826	1,422,000	3%	1%	
K123-00	Egyéb külső személyi juttatások	0,000	860,000	853,996	99%	0%	
<b>K1</b>		<b>260,121,000</b>	<b>345,925,293</b>	<b>283,026,763</b>	<b>82%</b>	<b>100%</b>	<b>54%</b>
K2-01	Szocho	51,193,000	59,944,972	54,758,317			
K2-02	Rehab		6,280,000	4,845,247			
K2-04	EHO		2,000,000	185,729			

**Békési Gyógyászati Központ és Gyógyfürdő**

K2-05	Táppénz h.		1,100,000	163.477			
K2-07	Munkaadót l. szja		750,000	167.002			
<b>K2</b>		<b>51,193,000</b>	<b>70,074,972</b>	<b>60,119,772</b>	<b>86%</b>		<b>11%</b>
K311	Szakmai anyagok	21,211,000	21,416,825	21,860,710	102%	13%	
K312	Üzemeltetési anyagok	5,771,000	11,369,838	9,417,729	83%	6%	
K321	Inf.szolgáltatások	2,100,000	4,900,000	4,422,760	90%	3%	
K322	Egyéb komm.szolg.	4,000,000	1,897,074	1,615,249	85%	1%	
K331	Közüzemi díjak	16,559,000	12,755,000	9,749,345	76%	6%	
K333	Bérelti és lízingdíjak		40,000	40,150	100%	0%	
K334	Karbantartási, kisjav.szolg	1,020,000	3,620,000	5,025,218	139%	3%	
K335	Közvetített szolg. ÁH b.	4,000,000	0,000			0%	
K336	Szakmai tev.segítő szolg.	58,625,000	91,503,297	91,561,297	100%	56%	
K337	Egyéb szolg.	1,350,000	5,493,000	4,786,858	87%	3%	
K341	Kiküldetés	200,000	672,038	889,993	132%	1%	
K342	Reklám és propagandakiadások		309,000	251,514		0%	
K351	Műk.c előzetesen fsz.áfa	9,765,000	12,673,397	12,011,320	95%	7%	
K352	Fizetendő áfa	2,500,000	1,673,730	2,191,000	131%	1%	
K355	Egyéb dologi	540,000	0,000	328,344	61%	0%	
<b>K3</b>		<b>127,641,000</b>	<b>168,323,199</b>	<b>164,151,487</b>	<b>98%</b>	<b>100%</b>	<b>31%</b>
K506-07	Műk.c tám.nyújtása	3,500,000	4,419,551	4,419,551			
K506-07		3,500,000	4,419,551	4,419,551	100%		1%
K63-00	Informatikai eszk.	0,000	1,795,276	1,795,276			
K64-00	Egyéb TE	0,000	10,297,209	10,294,688			
K67	Beruházások áfa	0,000	3,266,675	3,264,296			
<b>K6</b>		<b>0,000</b>	<b>15,359,160</b>	<b>15,354,260</b>	<b>100%</b>		<b>3%</b>
<b>Kiadások</b>		<b>442,455,000</b>	<b>604,102,175</b>	<b>527,071,833</b>	<b>87%</b>		<b>100%</b>

A személyi jellegű (K1) és járulék kiadások (K2) teszik ki a kiadások több mint felét (54% és 11%); és teljesülésük igen kedvező, 82% és 86%. Jellemzően törvény szerinti illetményből tevődik össze, a többi felmerülő jogcím csekély arányt, 1- 5%-ot képvisel mindössze.

A dologi kiadások a kiadás összesenből (K3) 31 %-nyi, szakmai anyagok, közüzemi díjak és szakmai szolgáltatások jellemzően. A szakmai segítséget nyújtó szolgáltatások teszik ki a dologi kiadások több mint felét (56%) A K3 teljesülése időarányoshoz közeli.

A működési célú támogatás nyújtás és beruházási kiadások összege és részaránya összességében igen csekély 4%. A felhalmozási kiadások fedezete jellemzően az előző évi pénzmaradvány.



A felhalmozási kiadások a Rendelőintézmény az alábbiak szerint alakultak:

Megnevezés (Tételes felsorolások)	Összeg
<i>Beruházások (K6)</i>	
EEG készülék	2 544 080
Labor bútor	1 718 000
Irodaszék (5db)	91 400
Orvosi műszer aranyér ligátor (2 db)	250 000
Fali szekrény	69 850
Munkaasztal	32 004
Kávéfőző	27 035
Orvosi műszer (inhalátor)	306 221
Telefonkészülék	28 990
Diktafon	13 592
Hulladékgyűjtő edény (2db)	17 600
Porszívó	21 490
Vérnyomásmérő	14 500
Szemetes (2db)	27 141
Orvosi műszer (audiométer)	1 225 550
Orvosi műszer (lézer kezelő fizio)	309 290
Eeg készülék 2. részlet	1 652 000
Gumiszalag( gyógytorna)	54 999
súlyzópár (10db)	106 985
Látásvizsgáló teszt (2db)	118 000
Hajdú centrifuga	35 900
Vérnyomásmérő	14 500
Infúziós állvány	20 999
Defibrillátorhoz elem	170 000
Iratmegsemmitő	29 000
Iratmegsemmitő (8db)	120 800
Kerekesszék 46cm	50 800
Vérnyomásmérő	14 500
Oftalmoscope Heine Mini	110 000
EFOP 1.8.19-17-2017-00010 pályázatra vásárolt tárgyi eszközök :	
Szék (8db)	119 197
Hordozható asztal	30 000
Íróasztal (4db)	240 000
Konténer (4 db)	80 000
Forgószék (4db)	80 000
Zárható szekrény(3db)	240 000

**Békési Gyógyászati Központ és Gyógyfürdő**

Fényképezőgép	60 000
Nyomtató	79 911
Vírusirtó (6db)	899 999
Laptop (2db)	299 999
vetítő vászon	80 000
Projektor	150 000
Számítógép (4db)	1 000 000
Flipchart tábla	60 000
Hűtőszekrény	70 000
Fénymásoló	500 000
Telefon (3db)	120 000
Orvosi műszerek (30db)	1 474 995
Fürdőkád zsámoly (2db)	19 932
Légzésf. Vizsgálókészülék (2db)	120 000
Doppler	60 001
Kézelőágy	120 000
Orvosi vizsgáló lámpa	60 000
Orvosi műszer Smokerlyzer	155 000
Hulladékgyűjtő rozsdamentes 12L (2db)	40 000
<b>Rendelőintézet összesen</b>	<b>15 354 260</b>

**b) Gyógyfürdő**

Rovat	Megnevezés	Eredeti ei	Módosított ei	Teljesítés	Telj. %	Megosztás %	Megosztás %
K1101-00	Tv.sz.illetmények	29,217,000	28,936,536	28,936,536	100%	90%	
K1104-00	Készenléli, ügyeleti, hely.	204,000	204,000		0%	0%	
K1109-00	Közlekedési ktg	997,000	1,223,446	1,223,446	100%	4%	
K1113	Foglalkoztatottak egyéb jut.		1,742,896	1,742,896	100%	5%	
K122-00	Munkavégzésre ir.egyéb j.		100,000		0%	0%	
K123-00	Egyéb külső személyi juttatások		400,000	261,925			
<b>K1</b>		<b>30,418,000</b>	<b>32,606,878</b>	<b>32,164,803</b>	<b>99%</b>	<b>99.19%</b>	<b>54%</b>
K2-01	Szocho	5,792,000	5,423,802	6,074,528			
K2-02	Rehab		1,100,000	791,944			



**Békési Gyógyászati Központ és Gyógyfürdő**

K2-04	EHO		200,000	58,440		
K2-05	Táppénz h.		200,000	49,820		
K2-07	Munkaadót t. szja		200,000	39,917		
<b>K2</b>		<b>5,792,000</b>	<b>7,123,802</b>	<b>7,014,649</b>	<b>98%</b>	<b>12%</b>
K311	Szakmai anyagok	120,000	750,000	384,025	51%	2%
K312	Üzemeltetési anyagok	896,000	1,696,000	2,021,522	119%	10%
K321	Inf.szolgáltatások	274,000	274,000	61,920	23%	0%
K322	Egyéb komm.szolg.	440,000	640,000	128,689	20%	1%
K331	Közüzemi díjak	14,358,000	12,598,000	10,190,683	81%	51%
K333	Bérleti és lízingdíjak	230,000	134,120		0%	0%
K333-01			95,880			
K334	Karbantartási, kisjav.szolg	2,000,000	2,458,300	948,329	39%	5%
K335	Közvetített szolg. ÁH b.	6,953,000	252,500		0%	0%
K336	Szakmai tev.segítő szolg.	262,000	282,000		0%	0%
K337	Egyéb szolg.	840,000	1,717,009	1,923,891	112%	10%
K341	Kiküldetés		170,500		0%	0%
K351	Műk.c.előzetesen fsz. áfa	1,016,000	4,836,000	4,035,961	83%	20%
K352	Fizetendő áfa		1,450,000			0%
K355	Egyéb dologi	1,620,000	1,499,845	299,870	20%	1%
<b>K3</b>		<b>29,009,000</b>	<b>28,854,154</b>	<b>19,994,890</b>	<b>69%</b>	<b>34%</b>
K64-00	Egyéb TE	0,000	161,876	159,155		
K67	Beruházások áfa	0,000	42,970	42,970		
<b>K6</b>		<b>0,000</b>	<b>204,846</b>	<b>202,125</b>	<b>99%</b>	<b>0%</b>
<b>Kiadások</b>		<b>65,219,000</b>	<b>68,789,680</b>	<b>59,376,467</b>	<b>86%</b>	<b>100%</b>

A személyi jellegű és járulék kiadások 54 % és 12%-ot tesznek ki. Jellemzően törvény szerinti illetményből tevődik össze, a többi felmerülő jogcím csekély arányt képvisel mindössze. Az évvégi jutalomnak az év közben megtermelt működési bevétel nyújtott fedezetet.

A dologi kiadások teljesülés 69 %-nyi, közüzemi díjak, közvetített szolgáltatások jellemzően. (A 31%-os megtakarítás abból adódik, hogy a közüzemi díjak számlái elmaradtak, illetve csúszásban vannak.) A beruházási kiadások összege és részaránya igen csekély.

A felhalmozási kiadások a Gyógyfürdőnél az alábbiak szerint alakultak:

Megnevezés(Tételes felsorolások)	Összeg
<i>Beruházások (K6)</i>	
Mobiltelefon	12 989
Hulladékgyűjtő edény (4db)	35 200
Fűró, csavarozó	32 900
Keringtető szivattyú	52 057
Íróasztal	21 700
Iratmegsemmisítő	29 000
Hajszárító	18 279
<b>Gyógyfürdő összesen</b>	<b>202 125</b>

c) Uszoda

Rovat	Megnevezés	Eredeti ei	Módosított ei	Teljesítés	Telj. %	Megoszlás %	Megoszlás %
K1101-00	Tv.sz.illetmények	27,973,000	30,854,939	28,206,380	91%		
K1104-00	Készenléti, ügyeleti, hely.	1,106,000	1,106,000	46,126			
K1109-00	Közlekedési ktg		100,000	61,273			
K1113	Foglalkoztatottak egyéb jut.		2,994,830	1,456,926			
<b>K1</b>		<b>29,079,000</b>	<b>35,055,769</b>	<b>29,770,705</b>	<b>85%</b>	<b>0%</b>	<b>32%</b>
K2-01	Szocho	5,775,000	5,887,485	5,844,576			
K2-02	Rehab		1,100,000	645,809			
<b>K2</b>		<b>5,775,000</b>	<b>6,987,485</b>	<b>6,490,385</b>	<b>93%</b>		<b>7%</b>
K311	Szakmai anyagok	80,000	80,000		0%		
K312	Üzemeltetési anyagok	1,400,000	1,342,690	2,760,998	206%		
K321	Inf.szolgáltatások	50,000	50,000	152,160	304%		
K322	Egyéb komm.szolg.	400,000	400,000	83,472	21%		
K331	Közüzemi díjak	24,600,000	25,976,669	31,035,071	119%		
K333	Bérleti és lízingdíjak			5,980			
K333-01				29,900			
K334	Karbantartási, kisjav.szolg	1,850,000	1,850,000	1,306,791	71%		
K336	Szakmai tev.segítő szolg			224,000			
K337	Egyéb szolg.	1,381,000	1,381,000	1,869,293	135%		
K341	Kiküldetés	50,000	50,000		0%		
K342	Reklám és propagandakiadások		180,000	149,000			

**Békési Gyógyászati Központ és Gyógyfürdő**

K351	Működés előzetesen fsz áfa	7,600,000	8,322,260	9,608,537	115%	
K352	Fizetendő áfa			931,000		
K355	Egyéb dologi	100,000	100,000	525,160	525%	
<b>K3</b>		<b>37,511,000</b>	<b>39,732,619</b>	<b>48,681,362</b>	<b>123%</b>	<b>52%</b>
K62-	Ingatlanok beszerzése, létsítése		9,716,220	7,431,354		
K64-00	Egyéb TE	0,000	363,757	363,757		
K67	Beruházások áfa	0,000	98,215	98,215		
<b>K6</b>		<b>0,000</b>	<b>10,178,192</b>	<b>7,893,326</b>	<b>78%</b>	<b>9%</b>
<b>Kiadások</b>		<b>72,365,000</b>	<b>91,954,065</b>	<b>92,835,778</b>	<b>101%</b>	<b>100%</b>

A személyi jellegű és járulék kiadások 32 % és 7%-ot tesznek ki. Jellemzően törvény szerinti illetményből tevődik össze, a többi felmerülő jogcím csekély arányt képvisel mindössze. Az uszodában 15 %, illetve 7 % megtakarítás látszik bér és járulékoknál, az év eleji közfoglalkoztatásból adódó megtakarítás miatt, mely a későbbiekben dologi (közüzemi díjak, szeptemberi karbantartás) kiadásokra tud fedezetet biztosítani.

A dologi kiadások túlteljesülése 23%-os, a közüzemi díjak 119 %-on állnak, fedezetet a bér megtakarítás jelenthet. Az évvégi jutalomnak az év közben megtermelt működési bevétel nyújtott fedezetet.

A beruházási kiadások összege és részaránya 9%. (A részarányt a gyermekmedence építése emeli meg)

*A felhalmozási kiadások az uszodánál az alábbiak szerint alakultak:*

Megnevezés (Tételes felsorolások)	Összeg
<i>Beruházások (K6)</i>	
Gőzkazán (2db)	114 620
Szerszámkészlet	37 990
Telefon	12 990
Hajszárító (2db)	23 819
Műa. fehér szék	10 990
Nyugágy (10db)	99 900
Ülőgarnitúra	79 890
Forgószék	39 990
Gyermekmedence (befejezetlen beruh.)	3 184 866
Stenner szivattyúfej	41 783
Gyermekmedence (végszámla)	4 246 488
<b>Uszoda összesen</b>	<b>7 893 326</b>

4. Tárgyévi pénzmaradvány alakulása

	Rendelőintézet			
	OEP finanszírozás	EFOP-1.8.19- 17-2017-00010	Önk. Finanszírozás	Összesen
Bankszámlák	50 356 167	54 846 517	3 770 393	108 973 077
Pénztár	361 975		1 849 775	2 211 750
<b>Pénzkészlet összesen</b>	<b>50 718 142</b>	<b>54 846 517</b>	<b>5 620 168</b>	<b>111 184 827</b>
+/- 36-osok	-30 000		-60 000	-90 000
<b>Pénzmaradvány összesen</b>	<b>50 688 142</b>	<b>54 846 517</b>	<b>5 560 168</b>	<b>111 094 827</b>
<b>Kötelezettséggel terhelt pénzmaradvány</b>	<b>50 688 142</b>	<b>54 846 517</b>	<b>2 984 881</b>	<b>108 519 540</b>
Szállító számlák			2 984 881	2 984 881
OEP	50 688 142			50 688 142
Áthúzódó pályázatok		54 846 517		54 846 517
<b>Szabad pénzmaradvány</b>	<b>0</b>	<b>0</b>	<b>2 575 287</b>	<b>2 575 287</b>

5. A vagyoni helyzet alakulása (csak az éves beszámoló esetében)

Az Intézményben 23.449.711 Ft értékben került sor beszerzésekre december 31-ig.  
A fenti táblázatokban részletezve.

Békés, 2018-12-31

Erdélyi Imola Erzsébet  
igazgató

Békési Gyógyászati Központ és Gyógyfürdő

Darida Agnes  
főkönyvi könyvelő  
Békési Polgármesteri Hivatal